

Հայկական գիտահետազոտական հանգույց
Armenian Research & Academic Repository



Սույն աշխատանքն արտոնագրված է «Մտերջագործական համայնքներ
ոչ առևտրային իրավասություն 3.0» արտոնագրով

This work is licensed under a Creative Commons Attribution-NonCommercial
3.0 Unported (CC BY-NC 3.0) license.

Դու կարող ես.

պատճենել և տարածել նյութը ցանկացած ձևաչափով կամ կրիչով
ձևափոխել կամ օգտագործել առկա նյութը ստեղծելու համար նորը

You are free to:

Share — copy and redistribute the material in any medium or format

Adapt — remix, transform, and build upon the material

613.95

U-86

20 JUL 2010 20 JUL 2010

013.95
U-86

Պարբերական բոլոր լեզուներով, միացե՛ր.

ՀՐԱՏԱՐԱԿՈՒԹՅՈՒՆ ՀԱՅԱՍՏԱՆԻ ԱՐԶՄԻՈՒԹՅՈՒՆՆԵՐԻ
ԽՈՐՀՐԴԻ № 13

Գ. Ն. ՍՊԵՐԱՆՍԿԻ

ՄԱՅՐՈՒԹՅԱՆ ՅԵՂ, ՄԱՆԿՈՒԹՅԱՆ ՊԱԶՊԱՆՈՒԹՅԱՆ
ԳԻՏԱԿԱՆ ԲԼՈՏԻՏՈՒՄԻ ՎԱՐՐԶ

ԻՆՉ ՊԵՏԲ Ե ԻՄԱՆԱ ԱՄԵՆ ՄԻ ՄԱՅՐ

(Թագվ. ոտու. 1924 թ. II հրատ.)



610
79-ՍԴ

ՅԵՐԵՎԱՆ
ՏՐԵՍԻ ԱՌԱՋԻՆ ՏՊԱՐԱՆ
1925

610
149-ՍԴ

Պետկառնեք բոլոր լեկոնները, միացե՛ք.

ՀՐԱՏԱՐԱԿՈՒԹՅՈՒՆ ՀԱՅԱՍՏԱՆԻ ԱՐԶՄՈՒԹՅՈՒՆՆԵՐԻ
ԽՈՐՀՐԴԻ № 13

613.95 պ.
Ս-86

Գ. Ն. ՍՊԵՐՆՆՍԿԻ

ԽԱՅՐՈՒԹՅԱՆ ՅԵՎ ՄԱՆԿՈՒԹՅԱՆ ՊԱՀՊԱՆՈՒԹՅԱՆ
ԳԻՏԱԿԱՆ ԻՆՍՏԻՏՈՒՏԻ ՎԱՐԻՉ

ԻՆՉ ՊԵՏԲ Ե ԻՄԱՆԱ ԱՄԵՆ ՄԻ ՄԱՅՐ

(Թագմ. ուու. 1924 թ. II հրատ.)



ՅԵՐԵՎԱՆ
ՏՐԵՍՏԻ ԱՌԱՋԻՆ ՏՊԱՐԱՆ
1925

613.95 պ. հարցազեկ
իմացում անկողն
Մ. Մայր:
116-15/11/28

09001

010
ՐՄ-ԲԻ

ԻՆՉՊԵՍ ՍՈՎՈՐԵՑՆԵՍ, ԱՅՆՊԵՍ ԵՆ ԿԸ ԼԻՆԻ

Առողջ յերեխան մոր յերջանկությունն ե, հիվանդը՝ նրա դժբաղդությունը.— նա որ ու գիշեր հանգիստ ու զազար չունի, սրամաշ է լինում. լալիս ե յերեխան, հոտում են և մոր արցունքները, Բայց ի՞նչ ոգուտ. արցունքով ցավը չի բուժվի: Յերեխան հիվանդանում ե, լաց ե լինում, տանջում բոլորին և մեռնում ե կամ մեծանում ե թույլ, հիվանդոտ և անընդունակ վորևե գործի:

Պետք ե այնպես անել, վոր յերեխան առողջ մեծանա, չհիվանդանա, վոր նրան նայելիս սիրտդ բացվի:

Բայց ի՞նչպես:

Ամենից առաջ պեճ ե իմացա՛ւ՝ Իճչպե՛ս յի՛վ իճչո՛վ կերակրես ցրճ: Այնուհետև պեճ ե կարօզանց ցրճ խճամել և վերջապես յիթե յերեխան հիվանդանում ե՛՝ օտը՝ նրան իսկույն բժեկի մոտ: Մի լսիր և մի արա այն, ինչ քեզ խորհուրդ են տալիս հարեվանուհիներն ու պառավները:

Փամանակն ե հասկանալու, վոր առանց գիտության վոր չինչ չի կարելի անել, ևս առավել մարդուն անել և մեծացնել:

Այս բոլորը պետք ե սովորել և հատկապես յերեխային խնամելը պետք ե սովորել այն մարդկանց մոտ, ովքեր անձամբ ուսումնասիրել են այդ գործը և ամբողջ կյանքը զրանով են զբաղվում, և վոր թե անզբաղեա պառավների մոտ, վորոնք իրենց խորհուրդներով մարդու ձանձնացնում են:

Այս գրքույկն ել հենց դրա համար ե գրված, վոր սովորեցնի, թե ինչպես խնամել յերախային, ինչպես նրան կերակրել, և իուստափել այն բանից, վոր նրան հիվանդության, հաճախ և մահվան ե հասցնում:

Յերեխաները մեծ մասամբ մեռնում են միչնև մեկ տարեկան հասակը: Այն ել հատկապես ամառները: Մեզ մոտ շատ տեղերում յերեխաների համարչա կեսը մինչև մեկ տարեկան դառնալը մեռնում ե: Ինչո՞ւ: Նախ՝ այն պատճառով, վոր յերեխան քուլլ արարած ե, առանց ոգնության, առանց լավ խնամքի և սնունդի չի կարող մեծանալ. իսկ այդ մեղ մոտ չկա: Յեթե գիտելու լինենք, թե ինչ տեսակ յերեխաններն են այդ հասակում մեռնում, ապա կը տեսնենք, վոր զրանք մեծ մասամբ այն յի-

րեխաներն են, վորոնք վոչ թե մոր կաթով են սնվում, այլ հենց սկզբից և յեթ խաշիլով (kama), հացով կամ խուսով (ծամածով): Իրանից նրանք սրտերը թափում կամ լուծում են, վորից և սեռնում են: Մինչդեռ մոր կաթով սնվող յերեխաները, վորոնք կես տարեկանից առաջ ուրիշ բան չեն ուտում, զիմանում են, յեթե մինչև անգամ փորլուծություն են ունենում:

Ուրեմն՝ առաջինն ու ամենակարևորն է՝ մթնցեվ կես օրեկան հասակը յերեխայից կերակրի ծծով յեվ միմիայն ծծով: Մոր կաթը ամենասնդարար, ամենալավ կերակուրն է յերեխայի համար: Նա պարունակում է այն ամենը, ինչ անհրաժեշտ է յերեխայի աճման և առողջության համար, և նա ուրիշ վոչ մի սնուցիչ կաթիլ չունի, վորը նրան միայն վիասել կարող է: Վեց ամսականից հետո կարելի յի և պետք է նաև ուրիշ սնունդ տալ:

Յերեւորդը՝ կրծքով՝ ել չի կարելի կերակրել առանց մտածելու, ինչպես պատահի, հենց վոր յերեխան լաց լինի: Վորպեսզի սնուցուծը կանոնավոր ընթանա, կերակրիք յերեխայից ցերեկը յերեք ժամը մի անգամ, իսկ գիշերը՝ ուտելու մի վարժեցրու: Ինչպես վարժեցնես, այնպես էլ կը լինի: Յեթե լավ վարժեցնես, յերեխան գիշերը 6-8 ժամ անընդհատ կը քնի և քեզ հանգիստ կը տա:

Յերեխան ինչքան մեծանա, այնքան ուժեղ կը ծծի, ուստի և շատ կաթ կստանա, ուրեմն կարելի յի նրան ավելի ուշ-ուշ կերակրել: Այսպիսով առաջին յերեք ամսում կերակրիք նրան որակաճ (առավոտից առավոտ) վեց անգամ (այնուհետև աշխատիք նրան վարժեցնել 3 1/2—4 ժամը մի անգամ կերակրել, այսինքն՝ որական 5 անգամ: Յեվ յերեխան հանգիստ կը լինի, դու յել ավելի ազատ կը լինես):

Յեթե յերեխան ցերեկը 4 ժամ անընդհատ քնում է, դարձեցրու և կերակրիք: Այդ դեպքում Գիշերները կարիք չի լինի դարձեցնելու:

Եինչպես չկերակրենք յերեխային, յերբ նա լաց է լինում: Բայց միթե նա միայն քաղցից է լաց լինում: Իհարկե վնչ. նա լալիս է և՛ ցավից, և՛ նրանից, վոր թրջել կամ կեղտոտել է իրեն, կամ վատ է փաթաթած:

Յերեխան լաց է լինում, յերբ անհարմար է պառկած— յերբ մլակն է կծել: Յեթե դու յերեխային կանոնավորության վարժեցնես, 3 ժամից առաջ նա քաղցից լաց չի լինի:

Յերուրդ՝ յերեխային ծիծ տալիս էլ պիտի հերթ պահպանել. կարգ պիտի պահպանել՝ ծծերը հերթով տալու.— **Մի անգամ կերակրելիս աչ ծիծը սուր. մյուս անգամ՝ ձախր:** Յերկու ծիծն էլ մի անգամ կերակրելիս կարելի յի տալ միայն կես տարուց հետո, յերբ կաթը պակասել է:

Կերակրելիս յուրաքանչյուր անգամ վորքան ժամանակ պիտի պահել կրծքին:

Քանի գես յերեխան յի կօացել. կերակրի՛ր.— Կը ծծի և կը քնի. յերբ քնի, կամաց վերցրու կրծքից և դիր անկողին: Առողջ յերեխան 10—15 բուպե ուտում է, յերբեմն, նույնիսկ շատ է ուտում և սկսում է գլխալ: Յեթե այդպես է, ապա ավելի քիչ կերակրիք: Յեթե արդեն քնել է, ել ծիծ մի տա, թեկուզ շուտ էլ դարթնի, թե չե կարգը կը խանգարվի, յերեխան չափից ավելի կուտի և կը հիվանդանա: Յեթե այս կանոնները չպահպանվեն, յերեխան կը դառնա անհանգիստ, կը զխտա, վորը կուտի, վորից և լաց կը լինի և իրեն հաճախ կը կեղտոտի, իսկ այդ արդեն հիվանդություն է: Ավելի հեօս է յեվ լավ՝ հիվանդությունը կանխել (առաջն ամեն), բաժ քե այն բուժել: Կերակրելուց առաջ յերեք կրծքից կարք մի կրի. դա յերեխային կը վիասի:

Մի որորիր, մի ցնցիր յերեխային, . այդ նրա համար տահատարակ վտանգավոր է, իսկ կերակրելուց հետո անպայման դխտոց կառաջացնի: Յերեխային վոչնչով զբաղեցնել պետք չի, թույ նրան՝ հանգիստ պահել:

Կերակրելիս չպիտի կանգնել, քայլել կամ վորեն բար տնել: Յերեխային կերակրելն այնքան լուրջ դործ է, վոր այդ ժամանակ ամեն մի աշխատանք պիտի հետաձգել:

Յերեխային կերակրելուց առաջ ձեռներդ լվա: Յեթե սովորած չես այդ անելու, ապա պետք է սովորես: Սովորույթն արագ է ձեռք բերվում: Այնուհետև ստիսքիդ (ծծիլը) պսուկը լվա յեփած է առեցրած ջրով, հանգիստ նստիր և յերեխային կրծքից քիչ բռնիր: Ուշք դարձրու, վոր յերեխայի քիթը չառնի կըրծքից վորպեսզի նա ծծելիս կարողանա ազատ շնչել: Իրա համար կուրծքդ ըթամատով ցած հուպ սուր: Կերակրելուց հետո կուրծքդ և պսուկը նորից լվա ջրով և մաքուր սրբիչով չորացրու:

Յեթե կուրծքդ մաքուր չպահես, պսուկները կարող են նաքճաքել, ցավել, իսկ ճաքումից կրծքի բորբոքում կարող է առաջանալ (կրծքացավ, վահրակալում), վորով ստիպված կը լի-

նևս ինքդ բուժվել և յերեխային այլևս չկերակրել: Իսկ առանց ծծի կաթի յերեխան ել կը հիվանդանա: Անմաքուր կուրծքը յերեխային ել և վնաս, — նրա բերանն և ցավում, վորից նա ծծի չի բռնում, քաղցածանում և, իսկ յեթե փորլուծությունն ել ստանա, կարող և և մեռնել:

Մի սրբի յերեխայի բերանը—վոչ կերակրելուց առաջ, վոչ հետո, և մի հավատա, յեթե քեզ ասեն, վոր այդ պետք և անել:

Ոյն յերեխաների բերանն և ցավում, վորոնց կերակրում են՝ հենց ինչպես պատահի, անլվա կուրծք, ծծակ և ամեն տեսակ դատարկ բան տալիս են ծծելու: Յեթե յերեխայիդ բերանը հիվանդանա, գնա իսկույն բժշկի մոտ և արա, ինչ վոր նա կասի:

Յերեխային կրծքով կերակրող մայրերը հաճախ հարցնում են.— «Ի՞նչ պետք և ուտեմ և ի՞նչ վոչ?»:

Ուտել խմել պետք և այնքան, ինչքան սիրող և ուզում: Կարող ես ուտել այն ամենը, ինչ առաջ ուտում եյիր, միայն թե փորկապություն, փորլուծություն կամ ստամոքսի ցավ չունենաս: Ուտի կարելի յեթթուել ուտել, աղի ել, կանաչի ել, ավելի լավ և՛ սոխ ու սխտոր չուտել, իսկ վոգելից խմիչ՛ գինի, ողի, գարեջուր՝ բոլորովից մի գործածի: Մի հավատա, թե գարեջրից կաթիդ կը շատանա: Յեթե գարեջուր շատ խմես, աչքերդ կը մթնի, շնչառությունդ կը դժվարանա իսկ կաթնն ել չի ավելանա:

Աշխատել կարող ես, միայն վոչ չափազանց և առանց հանգստի, ուժերիցդ վեր, թե չե կաթիդ կը պակասի. իսկ ծանր աշխատանքից դու ավելի շուտ կը հիվանդանաս, քան այն կանայք, վորոնք կրծքով չեն կերակրում յերեխային: Առողջ յերեխային կերակրելը մեծ գործ և, և չի կարելի պահանջել, վոր կերակրողը նույնքան աշխատի, վորքան ուրիշը: Դա արդեն ամուսնու և հորազատների գործն և, վոր հոգ տանեն՝ քո աշխատանքը թեթևացնելու համար: Կեսուրդ այդ չի հասկանանա ինքը շատ բան այնպես չի արել, ինչպես պետքն և: Միևնույնն և, կը փնթփնթա:

Որական 1 2 ժամ գուրս յեկ քամ ոգի մեջ, յերբ յերեխան քնած և: Յեթե ձմեռն ամբողջ որը տանը նստես, ախորժակդ կը փակվի և կաթիդ ել կը պակասի: Վորքան կարող ես՝ հաճախ բազանիք գնա կամ տանը լողացիր, այդ անհրաժեշտ եք՝ ուրեմն և յերեխայիդ առողջության համար:

Նորից հղիանալիս գնա հիվանդանոց և խորհրդակցել բժշկի կամ մանկաբարձուհու հետ: Կան կանայք, վորոնք կարող են դեռ յերեխային ծիծ տալ համարյա մինչև ծննդաբերությունը. շատերի համար այդ վնասակար և: Մենակ ինքդ այդ բանը վորոշել չես կարող:

Վորքան ժամանակ պետք և կրծքով կերակրել:

Կերակրի միջցեղ մեկ քարեկաճ և նույնիսկ ավելի, չեթե յերեխայի տարին լրանում և ամառը: Համենայն դեպս 9 ամսականից շուտ ծծից կարել չի կարելի:

Վեց ամսականից յերեխային պետք և կերակուր տալ. ամենից լաջն և խաշիլը՝ բրնձից, վարսակից, կորեկից և մաննահատից պատրաստած:

Ինչպե՞ս յեփել յերեխայի խաշիլը:

2 թեյի գդալ կորկոտ (крупя) խաշիլ մի բաժակ ջրի մեջ և ձգիր մի պողոնց աղ: Յերբ թանձր խաշիլը յեփվի, ավելացրու վրան ածիր կես բաժակ կովի կաթ և յեռացրու խառնելով կաթն թըն ու խաշիլը, ապա ավելացրու մի թեյի գդալ շաքարավազ: Կրուպան պիտի լավ յեփվի և գուղձեր (գունդ, կոշտ) չունենա:

Կրծքով կերակրելու հետ միասին որական մի անգամ, փոքրիկ դդալով՝ խաշիլ տուր այն ել յուրաքանչյուր անգամ մի բաժակից վոչ ավելի: Հենց յերեխան խաշիլին սովորեց, յեփիլ յերեսը չքաշած կաթով, իհարկե աղ ու շաքար ածելով:

6 ամսականից հետո յերեխային խաշիլից բացի կարելի յե հատապտղի կամ խնձորի դոնդող (кисель) մի թեյի գդալ գետնախնձորի ալյուրով և մի բաժակ ջրով պատրաստած՝ առանց կաթի, բայց բավականաչափ շաքարով, վոր քաղցը լինի:

8 ամսականին մոտ յերեխային դոնդողի հետ միասին որը մի անգամ կարելի յե տալ նաև յեփած և մազով քամած գետնախնձոր (կարտոֆիլ) կամ գաղար և մի քիչ ել թարմ կարագ: Կրծքից ստացած սնունդին կարելի յե ավելացնել հում պտուղ (բալի, շրի, մորու, մոշի) կամ զազարի հյութ՝ որական 3—4 թեյի գդալ, մանավանդ յեթե յերեխան փորկապություն ունի, պտուղն առաջուց յեռացրած ջրով լվա, ապա նրա նյութը քամիր մաքուր, նոր լվացած քաթանի միջով:

Ուրեմն 8 ամսական յերեխային այսպես պիտի կերակրես.—

Առավոտյան ժամի 7-ին՝ ծիծ.

» » 10¹/₂-ին՝ մի բաժակ դոնդող սպիտակ սուխարիով կամ տրորած բանջարեղեն՝ յուղով:

Յերեկվա ժամի 2-ին՝ ծիծ և 3 4 գգալ պտուղի կամ գա-
զարի հյութ:

» » 5 1/2-ին՝ մի բաժակ խաշիլ կովի կաթով:
Յերեկոյան ժամի 9-10-ին՝ ծիծ (մեկը կամ՝ յեթե կաթը
քիչ է՝ յերկուսն էլ):

Կերակրելու միջոցներին լերբեք բան չստա լերեխային.
Նատկապես հաց կամ թխվածք. դա կը խօնկարի յերեխայի սըն-
նդառությունը և կառաջացնի փորլուծություն սրտախառնու-
թյուն:

Յերեխային դատարկ ծծուկ (пучая соека) չտաս և չորո-
րես. ինչ է թե լաց չլինի: Պետք է իմանալ՝ ինչից է յերեխան
լալիս և պատճառը վերացնել, և վոչ թե որորելով նրա բերանը
փակել կամ թմբեցնել նրան: Դատարկ ծծուկն ստիպում է յե-
րեխային աննպատակ ծծել, վոր վնասակար է. բացի այդ նա
կեղտոտում է նրա բերանը, քանի վոր միշտ անլվա յե լինում:

Ինչո՞վ գրողեցնել յերեխային: Վոչինչ էլ պետք չէ. յեթե
նա հիվանդ չէ և կուշտ է, թող պաակի հանդիստ, յեթե լաց էլ
լինի. ինքնիբն կը կտրի:

Ավելի վատ է, յերբ յերեխային լաթի մեջ լցված խաշիլով
կամ ծամած հաղով ծծակ են տալիս: Ահա հենց զբանից է, վոր մե-
զանում այնքան մեծ քանակությամբ յերեխաներ են մեռնում:

Յերբեք յերեխայից այգայիսի ծծակ չստա. մի լաիր այն
կնոջ, վոր քեզ այդ խորհուրդը կտա. նա խավարամիտ է և
չգիտե, թե ինչ չարիք է պատճառում քեզ, չգիտե, թե կարող է
բո յերեխային կորստի մասնել:

Այսպես ուրեմն՝ ծնունդից մինչև 6 ամսական հասակը
յերեխայից կերակրիր միայն կրծքով. 6 ամսականից հետո մեկ
կամ յերկու անգամով կրծքով կերակրելու փոխարեն աուր ջամբ
(пюрем) մի տարեկանին ստանալիս մնացած 3 անգամ կրծքով
կերակրելը հետզհետե փոխարինիր կովի յետացրած կաթով՝ ա-
մեն անգամ մի մի բաժակ միանվազ: Դրանով յերեխան ծծից
կը կտրվի:

Կուրծքդ մի փոխարինիր կովի կաթով և յերեխային ծծից
մի կտրիր ամառվա շոգերին կամ յերբ նա վորեք քանով հի-
վանդ է. կրծքով կերակրիր նրան, մինչև վոր լավանա:

Դործադրիր այս բոլոր կանոնները, և դու առողջ, լավ յե-
րեխա կը մեծացնես, յեթե լավ խնամես նրան:

ԿՈՎԻ ԿԱԹՈՎ ԿԵՐԱԿՐԵԼԸ

Լինում են դեպքեր, յերբ մայրը չի կարողանում իր յե-
րեխային կրծքով կերակրել, յերբ, որինակ, նա ծանր հիվան-
դություն է ունեցել կամ վորեմբ պատճառով կաթը կորցրել է:

Այդ դեպքում պետք է դռնել մի կին, վորը կարողանար գոնե
մի առժամանակ միքիչ կրծքից կթած կաթ տալ. Յեթե այդպիսի
կին չճարվի, ապա յերեխային ստիպված պիտի կովի կամ այծի
կաթով կերակրել: Յերբեք չթողնես, վոր ուրիշ կին յերեխայիդ
կերակրի, վոչ էլ դու ուրիշին կերակրիր: Վտանգավոր է:

Կովի կամ այծի կաթն այն չէ, ինչ վոր կնոջը, ուստի
նրանցով կերակրելն ավելի դժվար է. պետք է այդ կարողանալ
անել: Յերեխային ջամբելն այնպես հեշտ չի դնում, վորքան ծիծ
տալը. այդ դեպքում յերեխաները համարյա միշտ դուրս են
գալիս ավելի թույլ, հաճախ են հիվանդանում և ավելի շատ
մեռնում: Յերեխան կրծքից անմիջապես իր բերանն է ընդու-
նում տաք, մաքուր, անարատ կաթը, վորը պարունակում է այն
ամենը, ինչ անհրաժեշտ է նրա աննդառության և աճման հա-
մար: Մինչդեռ կովի կաթը հոսում է կովիթի մեջ, ուր նա
սառչում է, ապա կեղտոտվում է կովի ստինքներից, ձեռքերից և
այն ամանից, վորի մեջ լցնում են: Բոլորին հայտնի յե, թե
ինչ կեղտ է նստում քամիչի և կովիթի հատակին: Ուստի յե-
րեխային չի կարելի կաթը հում տալ, պետք է այն յեռացնել.
Իսկ յեռացնելուց ել նա փչանում է և ավելի քիչ աննդարար
դառնում: Վերջապես իր բաղադրությամբ ել կովի կաթն այն
չէ, ինչ վոր կնոջը՝ պետք է մեջը ջուր և շաքար ածել, վոր քիչ
կա նրա մեջ: Բայց ինչ էլ անելու լինենք, յերեխան կովի կաթից
չի ստանա այն ամենը, ինչ ունի կնոջ կաթը, ահա թե ինչու
յեն նրանցից յերեխաները թույլ մեծանում:

Յեթե այդ դժբախտությունը պատահի, վոր յերեխան ծըն-
վելու որից ստիպված պիտի կովի կաթով սնվի, ապա առաջին
4 շաբաթը վերցրու հավասար չափով կաթ ու ջուր և բաժակին
մի թեյի գգալ շաքարավազ: Այդ բոլորը փոքրիկ կաթսայի մեջ,
յեռացրու մինչև վոր յերկու անգամ բարձրանա. այնուհետև
ծածկիր (ուրիշ ամանի մեջ մի դատարկիր) և ստոր տեղ դիր:

Կերակրելիս լցրու վորքան հնարավոր ե մաքուր սրվակի, շշի կամ ապակե յեղջուրի մեջ, վրան հազցրու ռեալինե ծծակը և սրվակը դիր տաք ջրի մեջ: Յերեխային տված կաթը պիտի լինի գոլ-տաք, ինչպես նոր կթած ժամանակն է: Տաքացրած կաթ չի կարելի տալ:

Յերբեք ծծակը բերանդ չառնես, չքոսես յերեխային տալուց առաջ, և մի թողնի վոր ուրիշներն այդ անեն: Այդ շատ վտանգավոր ե յերեխայի համար.—անպայման նա բերանի, հետո յեկ ստամոքսի հիվանդություն կստանան:

Նախ քան կաթը պատրաստելն ու սրվակի մեջ ածելը մաքուր լվա նեոֆեդ:

Ինչքան պետք ե տալ յերեխային այդ պատրաստած կաթից: Ծնվելուց հետո առաջին որը նրան փոքրիկ գդալով յեռացրած ջրից բացի վոչինչ չպետք ե տալ: Յերկրորդ որը կարելի յե որական 3—5 անգամ 1—2 ճաշի գդալ այդ կաթի խառնուրդից տալ ծծակավոր սրվակով:

3-րդ որը՝ առավոտից առվոտ՝ 6 անգամ 2 հացի գդալ:

4—7 որը 3 հացի գդալ, 3 ժամը մի անգամ՝ գիշերը 6—8 ժամ միջոց տալով:

Մինչև առաջին ամսվա վերջը՝ 4—5 հացի գդալ՝ որական (24 ժամ) 6 անգամ:

2-րդ ամսուց այլ կերպ պիտի կերակրել, ջրի փոխարեն կաթը քամածքով (отвар) բաց անել այսպես.—մի թեյի գդալ բրնձի, ցորենի կամ վարսակի կորկոտ (крупя) խաշիք փոքրիկ կաթսայիկի մեջ 2 բաժակ ջրով, մինչև վոր յեռա խշնի կեսը, քամիչով քամիր: Այդ քամածքը բաց արա կես առ կես հում կաթով, մեջն ածիր բաժակին մեկ թեյի գդալ շաքար: Այնուհետև այդ բոլորը նորից կաթսայիկի մեջ յեռացրու, բերանը ծածկիր և դիր սառը տեղ:

Յերկրորդ ամսին յերեխային պետք ե տալ որական (24 ժամ) 6 անգամ, 6—8-ական հացի գդալ միանվազ:

3-րդ յեվ 4-րդ ամսից կաթը շատացրու, իսկ քամածքը պակասացրու: Քամածքը կարելի յե ավելի թանձր անել, այն ել վոչ թե կորկոտից, այլ ցորենի կամ վարսակի ալյուրից (սանդի մեջ ծեծած): Մի թեյի գդալ ալյուր լցրու մի բաժակ սառ ջրի մեջ, հարիր և 15 բոպե յեփիր, այնուհետև քամիչով քամիր: Մի բաժակ քամածքին 2 բաժակ կաթ խառնիր և նորից յեռացրու շաքարը, ինչպես առաջ, գարձյալ խառնուրդի բաժակին մի թեյի գդալ:

Այս ամիսներին պետք ե տալ մեկ բաժակից վոչ պակաս միանվազ, բայց գրա փոխարեն որական (24 ժ.) միայն 5 անգամ:

5-րդ յեվ 6-րդ ամիսներին տուր որական 5 անգամ մի-մի բաժակ յեռացրած (վոչ յերկար) յեկեսը չքաշած գուտ կաթ, մի-մի թեյի գդալ շաքարով:

Յերբ յերեխադ 6 ամսական դառնա, տուր նրան խաշիլ, դոնդող և բանջարեղեն և այսպես շարունակ մինչև 1 տարեկան հասակը, ինչպես ասացինք վերեվում:

Հում մրգեղենի և գաղարի հյութ կարելի յե տալ ավելի շուտ՝ 4 ամսականից, հատկապես յերբ յերեխան փորկապություն ունի, վոր հաճախ ե պատահում, յերբ յերեխան կովի կաթով ե անվում: 1—2 անգամ ուտելուց հետո տուր 1—3 թեյի գդալ այս կամ այն հյութից:

Ահա, որինակի համար, ինչպես կարելի յե 10 ամսական յերեխային կերակրել.—

Առավոտյան ժամի 7-ին՝ 1 բաժակ կաթ (մեկ թեյի գդալ շաքարով) և 2—3 թեյի գդալ հյութ:

Ժամի 10 1/2-ին՝ 1 բաժակ կաթ շաքարով և սպիտակ հացով կամ սուխարիչով:

Յերեկվա 2-ին՝ մրգեղենի կամ ինձորի դոնդող սուխարիչով:

» 5 1/2-ին՝ 1 բաժակ կաթնով՝ շաքարով:

Յերեկոյան 9-ին՝ 1 բաժակ կաթ շաքարով և 2—3 թեյի գդալ հյութ:

Յերեկը դոնդողի փոխարեն կարելի յե տալ նույնքան տրորված բանջարեղեն (բողի, գաղար, գետնախնձոր) քիչ կարգով կամ կորկոտով ու բանջարեղենով արգանակ (սուպ):

Միտե հիշիր, վոր կովի կաթով կերակրելը ճուշք չե, ինչ մոր կաթով կերակրելը, այդ դեպքում յերեխաներն ավելի հաճախ են հիվանդանում. ուստի այս կանոններն ավելի խստուքամբ պիտի պահպանել, իսկ հենց վոր յերեխան հիվանդանա (սիրտը յետ տալ, փորլուծություն, ջերմ) 1-2 անգամվա ջամբի փոխարեն տուր յեփած ջուր, ավելի շուտ գիմիր բժշկի:

ԱՌԱՆՁՆԱՊԵՍ ՇԵՏԵՎԻՐ ՄԱԲՐՈՒՅՅԱՆ

Նախ քան ջամբը պատրաստ ու սրվակի փամփուշտի մեջ լցնելը, կամ պատրաստածը տաքացնելն ու ծծուկն ամրացնելը՝ մի մտառա նեոֆեդ լվալ:

Գործածելուց հետո կաթսայիկը, յեղջուրը, գդալները,

նեախնի ծծակը ուշադրութեամբ լվա: Ծծակը ծծելուց անմիջապէս հետո նախ սառն, ապա յեռացրած ջրով լվա և դիւ բերանը ծածկած մի գավաթի մեջ: Սրվակը կամ ապակե յեղջուրը գործածութեանից հետո վողօզիւ, ապա յեռացրած ջրով լավ լվա:

Վորպեսզի յերեխան մաքուր կաթ ստանա, կովը մաքուր պահիւր յեմ ավելի լավ խնամիւր ցրաց, չի՞ վոր նա քու յերեխային և կերակրու: Ուշք գարձրու, վոր նա քաղցած չմնա, նրան կուշտ ջուր ու կեր տուր, բայց վոչ թե կերակրամանների կեղտաջուր, մանավանդ թթու:

Կրկուց առաջ. քե՛ քու նեոքերը յեմ քե՛ կովի սիւնները լավ լվա յեմ սրբիչով չորացրու. կաթի առաջին հոսեցումները գետնի վրա կթիր:

Սյն ամանները, վորոնց մեջ կաթն ես պահում լվա, մաքրիւր և վառաբանի վրա չորացրու:

Քամիչը ամեն անգամ լավ լվա կամ, վոր, ավելի լավն, ջրի մեջ յեռացրու:

Յերեխայի համար պատրաստած կարճ ու խառնուրդը սառը թեղում պահիր՝ սառցարանում կամ սառը ջրի մեջ, մանավանդ ամառները:

ԽԱՌՆ ԿԵՐԱԿՈՒՐ

Յերբ կաթը պակասի, մի գազաբիւր կուրծից օալուց: Կարելի յե կերակրել և կրծքով, և կովի կաթով, վորը պետք ե ջրով բաց անել՝ նայած, թե վոր ամիսն ե կաթը պակասել: Ուստի յեթե յերեխան քու կարծիքով քաղցից ե լաց լինում, գնա բժշկից խորհուրդ հարցրու, նա կանի, թե ինչու յե յերեխան լալիս, և արա տյն, ինչ նա քեզ կասի:

Միշտ ավելի լավ ե՛ թեկուզ մի քիչ՝ կրծքի կաթ տալ յերեխային, քան ամբողջովին անցնել կովի կաթով կերակրելուն: Համենայն դեպս կերակրելու քանակը չպիտի ավելանա.— յուրաքանչյուր անգամ, կամ մեջմեջ կարելի յե կուրծք տալ և այնուհետև փոքրիկ շշով տալ ջրով բաց արած կովի կաթ: Վորքան ուշ սկսի այդպիսի ջառքելը, այնքան ավելի լավ յերեխայի համար: Վորքան յերկար ժամանակ յերեխան խառն կերակուր ստանա և վոչ թե անցնի բոլորովին կովի կաթի, այնքան ավելի լավ նրա առողջութեան համար:

ՅԵՐԵՒԱՅԻՆ ԿՇՈՒԵԼԸ

Արդե՞ք ճիշտ ե կերակրվում յերեխան և լավ ե նա դարգանում, այդ դու կիմանաս այն բանից՝ թե յերեխան հանգիստ

ե, լավ ե քնում, որական 2—3 անգամ ե դուրս գնում՝ դեղին կամ նուրբիակ կանաչ, միայն առանց վատ հոտի:

Յերեխայի զարգացումն ավելի ճիշտ վորոշել կարելի յե՛ նրան կշռելով:

Յերեխան ծնվելիս կշռում ե մոտ 8 ֆունտ: 6 ամսական ժամանակ նրա քաշը կրկնապատկվում ե՛ մոտ 16 ֆ., մեկ տարեկանի քաշն յեռապատիկ ե՛ մոտ 24 ֆունտ:

Ամսե-ամիս յերեխան 1 1/4—1 1/2 ֆունտով ավելանում ե, ուրեմն՝ շաբաթը 3/8 ֆունտ: Յեթե լավ կշեռք ունես, շաբաթը մի անգամ կշռելով կարող ես հետևել յերեխայի քաշը կանոնավոր ե աճում, չափից դուրս չի՞ ուտում կամ, ընդհակառական, ժամանակը չի՞ նրա կերակուրն ավելացնելու:

ԻՆՉՊԵՍ ԽՆԱՍԵԼ ՅԵՐԵՒԱՅԻՆ

Յեթե ուզում ես, վոր յերեխադ վոչ միայն կենդանի մնա, այլ նաև կանոնավոր զարգանա և քիչ հիվանդանա, պիտի կարողանաս նրան խնամել և ախանջ դնես հասկացող մարդկանց՝ բժշկին, մանկաբարձուհուն և վոչ թե իրեն փորձված համարող ամեն մի կնոջ: Յեթե մի ուրիշը 12 յերեխա յե ունեցել և 2-ն են մնացել, նշանակում ե նա լավ չի խնամել:

Յերեխային խնամելիս առաջին տեղը բռնում ե մաքուրքուրը: Կեղտից վարակվում և հիվանդանում ե յերեխան: Վորպեսզի նա չհիվանդանա, պետք ե մաքուր պահել թե նրան և թե այն բոլորը, ինչ նրան ե վերաբերում:

Փոքրիկ յերեխաների կաթից շատ բարակ ե և նուրբ. յեթե անզգուշ վերաբերվես, հեշտութեամբ կը վիրավորվի. յեթե հաճախ լվանաս, քրտինքն ու մեզն արագութեամբ կաշին կուտեն և կը փտեցնեն:

Ուստի յերեխային լողացրու ամեն օր՝ նրա համար հատուկ պահված մաքուր տաշտում, վորի մեջ սպիտակեղեն կամ այլ լվանալ չի կարելի: Տաշտի մեջ պիտի փռել մի մաքուր սավան. մի ուրիշ սավան ել մի քանի տակ ծալած բարձի տեղ դիր զլիս տակ և վրան տաք ջուր (թարմ գոլ կաթից մի քիչ ավելի տաք) ածիր. յերեխային այնպես դիր, վոր ջուրը նրա մարմնի մեծ մասը ծածկի, իսկ գլուխը բարձր մնա: Դուրսը ջրով թրջիր, իսկ կրծքի և փորի վրա միշտ տաշտի ջուրն ածիր: ՅԵՐԵՍՆՈՒՆ ու աչքերը վոչ թե տաշտի ջրով լվա, այլ առանձին մաքուր թասի մեջ պատրաստ պահած յեռացրած տաք-գոլ ջրով:

2 որը մի անգամ կարող ես յերեխային ոճառով ել լվանալ: Ուղղակի ձեռքով կամ փափուկ բրդե կամ քաթանի լաթով առաջ սապոնի գլուխն ու մաքրե՛ք: Սապնելուց և պրտելուց հետո վերցրու յերեխային տաշտի միջից, պահիր նրան յերեսը դեպի ցած և առաջ ճախ քրով վոլոդիե ցրան ամբողջապես: Մաքուր սավաճով սրբիր ցրան, Վզի, անոթների, աճուկների և սկանջի յետևի կաշու ծալքերը սավանով վոչ թե սրբիր, այլ կամաց վրան սղմելով չորացրու, վոր այդ մասերի փափուկ կաշին չը քերվի ու պլոկվի: Սրբելուց հետո տալի (ТАЛЬК) փոշի ցանիր մարմնին, վոր դեղատոններից կարող ես ստանալ:

Ավելի լավ ե յերեխային գիշերը լողացնել, վորովհետև լողանալուց հետո, յերբ յերեխային կերակրես, նա ավելի յերկար ե քնում և չի անհանգստանում:

Հեց վոր յերեխա՞ն իճճհրեճ կեղտոթի, վոր պատահում և որական 2—4 անգամ, ճախ քրով լվա ամեն անգամ, լաթերով չորացրու, տալի ցանիր վրան և փաթաթիր մաքուր լաթերով: Յեթե կաշին չլվաս ու չխնամես և դեռ խանձարուրակապ ել գործածես, ապա նա արագությամբ կը կարմրի և կսկսի տեղ տեղ տամկանալ և ցանով ծածկվել: Յերեխան կը դառնա անհանգիստ, ցավից լաց կը լինի, կաշու վրա կարող են բշտիկներ և վահրոտ ուռուցքներ գոյանալ:

Յերեխայի բերանը, ինչպես ասված ե արդեն, մի սրբիր և մատներդ բերանը մք կոխի՛ր ծծակ մի դնիր, շրթունքները մի հաճրուրիր և մի թույլ տուր, վոր ուրիշն այդ անի:

Այդ բոլորը յերեխային տրամադրում ե հիվանդանալու և կարող ե շատ փաստակար լինել: Ս.կանջը դեղատան բամբակով կամ յիռացրած և սառեցրած ջրով թրջած փափուկ, մաքուր վացած բարակ կտավի կտորով ամեն առավոտ լվա և բամբակն ու կտորը նետիր: Յեթե աչքերը ցավում են, յերբեք ձեռքով մի սրբիր յե՛վ մի լիգիր:

Յեթե եթի մեջ խլնքի գուղձեր կան, դեղատան մաքուր բամբակը վոլորիր, մաքուր յուղ կամ վաղելին քսիր և դրանով դպուշությամբ մաքրիր:

Ս.կանջներն միայն լողանալուց հետո լաթի ծայրով կամ բամբակով սրբիր և յերբեք քորոցով կամ այլ առարկայով մի մաքրիր:

Հիշիր, վոր յերեխայի հետ գործ ունենալուց առաջ պետք ե ձեռքդ ոճառով լվաս:

ԻՆՉՊԵՍ ՀԱԳՅՆԵԼ ՅԵՐԵՒԱՅԻՆ

Յերեխան պետք ե տաք հազնված լինի, բայց հազուստը չպիտի նրա շարժումները խանգարի:

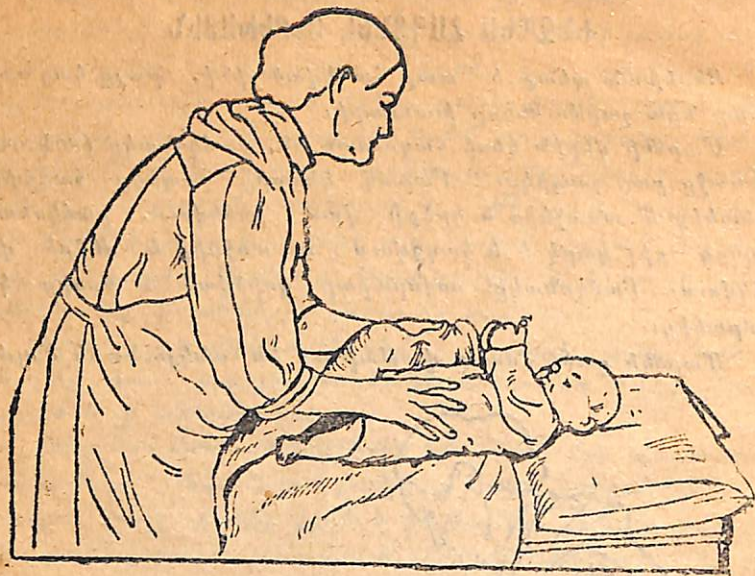
Մարմնի վերին կեսի հազուստն են, բաճկոնակը (КОФТОЧКА) և առաջը բաց շապիկը: Բարակ կտորից շապիկը հագցվում ե յետևից և առաջևից և կրճքի վրա կոճկվում: Բաճկոնակը շապիկից քիչ կարկ ե և հագցվում ե առջևից և մեջքի վրա կոճկվում: Բաճկոնակը սովորաբար գործված ե բրդից կամ բամբակից:

Մարմնի ցածի մասը փաթաթում են անկյունաձև ծավված



թաշկինակի նման շորով: Այնուհետև համարյա մինչև անոթնե՛րը (թևատակերը) յերեխային փաթաթում են բարակ լաթով այնպես վոր ձեռքերը դուրս մնան: Կարելի ե մի տաք լաթով ել փաթաթել կամ ծածկել վերմակով և ձեռքերը վերմակի վրա թողնել: Լաթերի արանքում կարելի յե մոմլաթ (КЛЕОНКА) դնել, վորպեսզի յերբ յերեխան ինքնիրեն թրջի՝ լաթը չոր մնա:

Յերբեք փաթաթելու համար խանձարուրակապե մի գործածիր. նա պրկում, կաշկանդում ե յերեխայի շարժումները, չի թողնում, վոր նա աղտա շունչ քաշի և զարգանա: Մի հավատա,



յերը քեզ ասեն, թե առանց կապկապելու վտանքը ծուռ կը լինեն: Դատարկ խոսք եւ:

Յեթե բաճկոնակի թևերը բավականաչափ յերկար են, յերեխայի թաթիկները չեն մրսի, թեկուզ սենյակը շատ ել տաք չլինի: Իսկ յեթե ցրտից չվախենանա՝ շուտով կը վարժվի: Ինչպես վարժեցնես, այնպես ել կը լինի: Լավ ես վարժեցնում, յերեխան կանոնավոր կաճի, վատ ես վարժեցնում—գուր կանցնի:

Նույնպես պե՛տ չե յերեխայի գլուխը գլխանոց (чепчик) գճել կամ քաշկիճակով կապել. դրանից յերեխայի գլուխը քրտնում եւ և բացի դրանից ավելորդ կեղտոտութուն եւ Գլխանոցով ականջները չես ուղղի. նրանք հետո ինքնիքն կուղղվեն և դառնան այնպիսի, ինչպես քոնն են, կամ հորը:

Յերեխային օտո օտ մի հագցրու, վոր նա չքրտնի: Քրտինքից կաշին փչանում եւ, գոյանում են ցաններ և կաշու բորբոքում: Այդ ֆլասակար ե հատակապես շոգ ամիսներին, յերը փաթաթելուց միայն յերեխան կը հիվանդանա: Քրտնած յերեխան առհասարակ հեշտությամբ կարող ե հիվանդանալ:

Յերեխային օտ վառաբանի մոտ մի զճիւր, վոր նա չշոգի. դա նույնպես ֆլասակար ե:

Յեթե սենյակը տաք ե, որը մի յերկու անգամ յերեխա-

յին մի քանի րոպե մերկ պառկած թող,—ինքդ կը տեսնես, թե վորքան նա գոհ կը լինի:

Յերեխայի սպիտակեղենը մի՛տ պե՛տ ե մաքուր լինի: Կեղտոտ լաթերը նախ սապոնով տրորիր, ապա յեռացրու և պարզաջրի: Յեթե յերեխան լաթը միայն թրջել ե, այնուամենայնիվ պիտի պարզաջրել, քամել, ապա չորացնել: Գոգահոտ ունեցող լաթից յերեխայի կաշին կը փչանա, դուրս կտա, և նա կանհանդստանա:

Կերակրելուց առաջ, յերեխայի լաթերը փոխիր, իսկ միջոցներին—միայն այն դեպքում, յերը նա անհանգստանում ե կամ կեղտոտել և իրեն:

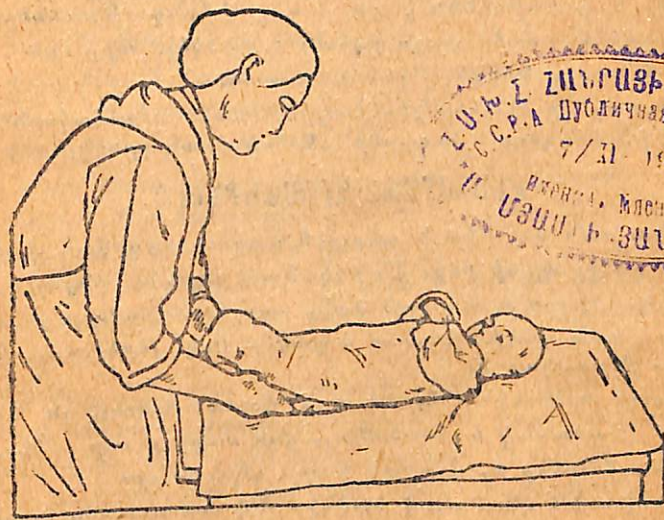
Լաթերը փոխելուց առաջ մի մոտանար ձեռքերդ լվանալ:

ՅԵՐԵՒԱՅԻ ՄԱՀԻՃԸ (ԱՆԿՈՂԻՆԸ)

Յերեխային յերբեք ծոցդ մի առնի: Այդ ֆլասակար ե նրա համար և վտանգավոր նրա կյանքի համար: Պատահել ե, վոր մայրը քնով անցել և խեղդել ե յերեխային:

Առաջին ամիսներին, յերը յերեխան դեռ նստել չի կարողանում, ամենից լաջն ե՝ դնես նրան նոր, մաքուր զամբյուղի

1003
10360



ՀԱՍ.Ն. ՀԱՆՐԱՅԻՆ ԳՐԱԴԱՐԱՆ
Հ.Ս.Ս.Ր.Ա. ПУБЛИЧНАЯ БИБЛИОТЕКА
7/11 1922
ԿՆՈՒՄԱՆ ԿՆՈՒՄԱՆ
ՄԱՅՈՒՆ ԳՐԱԿԱՆԱԿԱՆ

մեջ և տակը խոտհուր (матрас) փակել: Հաստ գործված խոտհուրի մեջ լցնում են մաքուր խոտ, դարման, ճրուպ (мочала), ձիու մազ,

բալում կամ խարաբուզելուց (ուսնդելուց) գոյացած փափուկ տաշեղիկներ: Նրա վրա փոփում ե սոմբաթ և սավան:

Բարձր պետք ե լինի դուրան և պինդ, վորպեսզի յերեսայի գլուխը չը թաղվի մեջը (կարելի յե բնավ բարձ ել չգործածել): Կեղտոտված բարձն ու խոտկուրը պետք լվանալ և նորից մաքուր խոտով լցնել:

6 ամսվանից հետո յերեսան պետք ե ունենա փայտե կամ՝ ավելի լավ ե, յերկաթե ձողիկներից կողեր ունեցող մահճակալ:

Կողերը 12 վերջոկից ցած չպիտի լինեն, վորպեսզի յերբ յերեսան մեջը կանգնի՝ դուրս չընկնի:

ձոճ յեվ որոոց. յերբեք մի գործածիր: Նրանք վոչ միայն ավելորդ են, այլ ֆլասակար են յերեսայի համար: Որորելը վնասակար և վատ սովորություն ե, վորի ժամանակ յերեսայի գլուխը պտտվելուց շմում ե:

Յեթե տանը ճոճ կա, դուրս ձգիր:

Առողջ յերեսային հեղուկթյամբ կարելի յե սովորեցնել՝ առանց որորելու մահճակալի մեջ քնել: Ինչպես սովորեցնես, այնպես ել կը լինի:

Ուե՛ գարձու, վոր յերեսայի ԵՐԵՐԻ յեվ մահճակալի մեջ լու, վոքիլ յեվ մլակ չլինի: Նրանք կանհանգստացնեն յերեսային և կառաջացնեն կաշու և այլ հիվանդություններ:

Յերեսայի մահճակալը չպետք ե ծածկել, յերբ նա քնած ե, թե չե նա կը նեղվի և կանհանգստանա:

Լույսից մի ծածկեր յերեսային, միայն մահճակալն այնպես դի՛ր, վոր լույսն ուղղակի՝ յերեսի վրան չընկնի:

ԲՆԱԿԱՐԱՆԸ ԶԲՈՍԱՆՔՆԵՐԸ

Յերեսան վոչ միայն պետք ե մաքուր հագնված լինի, նա մաքուր ոգ ել պիտի ծծի: Մարդկանցով լեցուն սենյակի խեղդուկ, ծխալի, շոգ և փչացած ծանր ողը հասակավորը չի կարող տանել, և նրա գլուխն սկսում ե ցավել: Իսկ յերեսայի համար նա շատ ֆլասակար ե:

Ուտի աւելասիրտեցյակի սզը վորեան կարելի յե հաճախ փոխել: Ժամանակ ե հասկանալ, վոր մաքուր ողը սենյակում նույնքան կարևոր ե, վորքան թարմ կերակուրը:

Յերեսային վերմակով ծածկիր յեվ պատուհանը կամ գուռք բաց արա դոնե որը յերկու անգամ: Վորպեսզի փոշի չլինի, հատակը հաճախ լվա և թաց շորով սրբիր այն ամենը, ինչ կարելի յե:

Մի բիր յեվ մի խնչիր հասակին յեվ քուլ մի սա, վոր ուրբեներն այգ աճեն:

Աճեն որ յերեսային գուրս սար, յեթե խիստ սառնամասնիք ուժեղ քամի ու անձրև չկա: Ամառներն ամբողջ որը նրան դուրսը պահիր, միայն խիստ շոգին արևի տակ չհանես:

Ոգից յեվ լույսից մի վախճա:

Ամառը յերեսային կարելի յե դուրս բերել ծնվելուց հետո հենց առաջին որբերին. ձմեռը՝ 2—3 շաբաթ հետո:

Այսպես ուրնն՝ յերեսայի խճամբի համար առաջինն ու ամենակարեվորը մաքուրքուցն ե:

Յերեսային փաթաթելիս և կերակրելիս ամեն անգամ ձեռքերդ լվա:

Շատ մի՛ փաթաթի յերեսային, հագցրու այնպես, վոր նա չբրտնի: Հաճախ լվա և փոխիր նրա սպիտակեղենը.—այդ բոլորը նրա կաշվի մաքրության համար ե:

Սենյակը մաքուր պահիր, ողը հաճախ փոխիր, յերեսային զբոսանքի դուրս բեր, այդ՝ յերեսայի շնչած ողի մաքրության համար ե:


ՅԵՐԵՍԱՅԻ ԱՌՈՂՋՈՒԹՅԱՆ ՆՇԱՆՆԵՐԸ

Լավ խնամվելու դեպքում առողջ յերեսան ունենում ե փափուկ վարդագույն կաշի, առանց ցաների (СЫПЬ), կաշին չի թեփոտվում և չի լիկում: Յերբ յերեսային քիչ են լողացնում, գլխի վրա, վորտեղ մաղերն են, դուրս են գալիս դեղին թեփեր, վորից ազատվելու համար մաքուր յուղ քսիր, թաշկինակով կապիր, ապա 4 ժամ հետո գլուխը սապոնով լվա: Յեթե այդ՝ որը մեջ 3 անգամ կրկնես, թեվը կանցնի:

Լավ սնված յերեսան ունի լիքը և պինդ մարմին, վատ սնվածը՝ թոտոմած մարմին, վորի վրա կաշին դախ ե ընկնում և խորշոմում ե:

Ծնվելու որից արդեն յերեսան ունի վորոշ ուժ և ամբողջ ժամանակ ձեռքերը, վորքերը և գլուխն ե շարժում: Հանգիստ պառկում ե նա միայն քնելիս: Հենց զրա համար ել չպետք ե նրան բալուլել. այդ կը խանգարի նրա զարգացմանը, և նա թուլլ ե մեծանում:

2 ամսականից յերեսան գլուխը բարձից բարձրացնում ե: Հենց վոր այդ նկատես, որական մի 2 անգամ պտտեցրու:



նրան բուրդովին ազատ և մերկ փորի վրա: Սա անհրաժեշտ է նրա համար:

Առողջ յերեխան 6 ամսականից հետո յե սկսում ճսել, ուտախ նրան չպետք է այդ ժամանակից առաջ նստեցնել. թող ինքը նստի:

Ինքնիքն փտտի վրա կանգնում է 8 ամսականի մոտերը: Ձեռքը բռնած բալլում է 10—11 ամսական, իսկ արեկան հասակում՝ մենակ: Մի քանի յերեխաներ նախ սկսում են շորեթաթ գնալ (չոչ տալ): 4 ամսականից շուտ յերեխային նստած դիրքով մի գրկիր, վոր մեջքո չծովի: Յերբ յերեխային գրկում ես, կրծքիցդ ցած պահիր: Ամենից լալիս է՝ նրան հաճախ փորի վրա պառկեցնել:

6 ամսականից հետո սկսում են յերեխայի ատամները դուրս գալ (չռթել): Ամենից առաջ ցածի կտրիչները: Տարեկանին մոտ լինում են 6-8 ատամ, 2 և կես տարեկան ժամանակ՝ 20

Առամ հանելուց վոյ մի հիվանդություն յի առաջանում: Մի հաճատա, թե յերեխայի փորլուծությունը, սիրտ յետ տալը, ջերմը ևն. ատամներիցն և: Այս բոլոր հիվանդությունները վորեկ պատճառ ունին՝ յերեխային չափից դուրս շատ են կերակրել, վարակել են, վորից և նա հիվանդացել է: Ատամներն

այդտեղ մեղք չունեն: Պառամներն ասում են, վոր համարյա ամեն մի հիվանդություն ատամիցն և և կարիք չկա բուժելու: Գրանով նրանք շատ յերեխաներ են սպանել, մի հավատա նրանց:


Յերբ յերեխան հիվանդանում է, իսկույն գիմիր, բծակի: Յերբ կասկածում ես՝ առողջ է յերեխան, լսով և նա անում, — գնա բժշկի:

Հաճախ կարգա այս գրեույկը և նրա նման ուրիշները նրանց մեջ դու շատ ոգտակար խորհուրդներ կը գտնես, վոր քիչ իմացող մարդիկ են տալիս:

Ամառները, գաշտային աշխատանքների ժամանակ, յերեխայից սար մտուրք, և յեթե ձեր դյուրզում այդպիսին չկա, հոգ տար, վոր շինվի: Այնտեղ յերեխադ հսկողության տակ կը լինի, և դու նրա համար կարող ես հանգիստ լինել:

Մնաս բարով, մայր, առողջ յերեխա մեծացրու: Ինչպես վարժեցնես, այնպես էլ կը լինի:





« Ազգային գրադարան



NL0278104



3298