

ՊՐՈՖ. Մ. Ա. ՌԵՅԶՄԱՆ

ԿԱՇՎԻ ԲՈՌԻ ԴԵՄ
ԻՆՉՊԵՍ
ՊԵՏՔ Ե ՊԱՅՔԱՐԵԼ

619
Դ-32

ԳՅՈՒՂՀՐԱՏ
ՅԵՐԵՎԱՆ 1936

619

Ռ-32

այ՛

ՊՐՈԹ. Մ. Ա. ԻՆՅՁՄԱՆ

ԿԱՇՎԻ ԲՈՌԻ ԴԵՄ
ԻՆԶՊԵՍ ՊԵՏԻ Ե ՊԱՅԲԱՐԵԼ

210
50

նա ինչպես և ապրում, ինչպես և բազմանում և ինչ կերպ
 և վառում կենդանուն: Թշնամուն հաղթելու համար պետք
 և նրան լավ ճանաչել:

Այստեղ մենք կպատմենք բուռի կյանքի և նրա բազ-
 մացման մասին:

Սոչոր յեղջուրավոր անասունների վրա յերկու տե-
 սակի բուռ և հարձակվում. 1) «յեզան բուռ» և 2) «խոշոր
 յեղջուրավոր անասունների բուռ»:

Բուռի այս յերկու տեսակն էլ իրար շատ նման են,
 վորի համար էլ մեր նկարագրութունը յերկուսին և վե-
 րաբերում: Միակ տարբերութունը, վոր պիտի նշել, այն
 է, վոր «յեզան բուռ» միայն մի ձու յե դնում, իսկ «խո-
 շոր յեղջուրավոր անասունների բուռը»՝ միանգամից մի
 քանիսը (5 մինչև 20 հատ):

Բուռի թուշեղն ու կենդանիների վրա հարձակվելն ամե-
 նուրեք միատեսակ չէ: Կարելի յե ասել, վոր բուռը կեն-
 դանիների վրա հարձակվում և այն ժամանակ, յերբ տվյալ
 վայրում կատարելապես ամառային յեզանակ է, վորը հա-
 րավային շրջաններում լինում և մայիս և հունիս ամիսնե-
 րին, իսկ հյուսիսային շրջաններում՝ հուլիս և ոգոստոս
 ամիսներին:

Այս ժամանակամիջոցին եզ բուռն աշխատում և ան-
 նկատելի կերպով մոտենալ հոտին՝ անասունների վրա
 ձվիկներ դնելու համար:

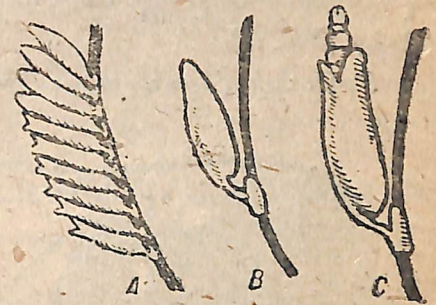
Բուռն իր ձվերը դնում և գլխավորապես կենդանու
 յետևի վոտքերի բաբկանների (վեզ) մոտ: Յերբեմն բուռը
 ձու յե դնում նաև մարմնի այլ մասերում, որինակ՝ կող-
 քերում և աճուկներում:

Եզ բուռն իր ձվերը (նկ. 1) ամրացնում և կեն-

դանու մազերի վրա: Ձվերը բաց-դեղնավուն են և ունեն
 մոտ յերեք քառորդ միլիմետր յերկարութուն, վորի պատ-
 ճառով էլ բավական դժվար և պարզ աչքով նրանց տեսնել:

Յերեք-չորս որից հետո ձվից թրթուր և դուրս գալիս,
 վոր մոտավորապես ձվի չափ է (նրանից մի քիչ փոքր).
 թրթուրը կաշին ծակե-
 լով մտնում և կենդա-
 նու որդանիզմի մեջ:

Չնայած, վոր եզ բուռն
 աշխատում և աննկատե-
 լի կերպով մոտենալ կեն-
 դանուն, այնուամենայ-
 նիվ կենդանին զգում և
 իր թշնամու մոտենալը,
 անհանգստանում և աշ-
 խատում և նրանից խու-
 սափել: Յերբեմն նախիրը
 մտնում և ջուրը կամ
 վազում և դեպի անտառ
 և ընդհանրապես դեպի գով և ստվերոտ տեղեր՝ իր թշնա-
 մուց ազատվելու համար:




Նկ. 1. Մազերին կպած՝ բուռի ձվիկները

A) «յեղջուրավոր անասունների
 բուռ»-ի մի քանի ձվիկ՝ մազին կպած.
 B) մազի վրա «յեզան բուռ»-ի մի
 մտնում և ջուրը կամ
 վազում և դեպի անտառ
 և ընդհանրապես դեպի գով և ստվերոտ տեղեր՝ իր թշնա-
 մուց ազատվելու համար:

Բուռի հարձակվելու նկատմամբ կենդանու ունեցած
 այս վերաբերմունքը կարող է տարորինակ և անհասկա-
 նալի թվալ, վորովհետև բուռը ձու դնելիս կենդանուն
 առանձին ցավ չի պատճառում. նա վոչ խայթում և և վոչ
 էլ կծում. բուռը խայթոց չունի և բերանը զարգացած չէ:
 Բուռի յերկյուղը հատուկ է վոչ միայն չափահաս անասուն-
 ներին, այլև մատղաշներին, և այդ բնազդը հավանաբար առա-
 ջացել է կենդանիների մեջ շատ ու շատ դարերի ընթացքում:

Բոռի թրթուրը մանելով կաշվի տակ՝ ավելի խորն է անցնում ու սկսում է իր յերկար տեղափոխությունները: Կենդանու մարմնի մեջ թրթուրը մի շարք ձևափոխությունների յե յենթարկվում, աճում, մեծանում է և մոտավորապես 9 ամիս հետո կենդանու հյուսվածքների միջով անցնում է կաշվի տակ, դուրս է գալիս գլխավորապես մեջքից (նկ. 2):

Թրթուրի վերոհիշյալ տեղափոխությունները շատ վատ



Նկ. 2. Բոռի թրթուրի տեղափոխությունը կովի մարմնի մեջ: Թրթուրը կովի հետևի վտաքից փորի վրայով գնում է դեպի վիզը, իսկ այնտեղից՝ յետ, և վերև՝ դեպի մեջքը:

են ազդում կենդանու վրա: Վերջին տեղափոխման ժամանակ, յերբ թրթուրը մարմնից դուրս է գալիս, կաշվի տակ շատ մեծ խորշեր են գոյանում (նկ. 3), վորոնք դրսից ուռուցքի նման են լինում և հեշտությամբ կարելի չե ձեռքով շոշափել ու աչքով տեսնել: Այդ ժամանակ թրթուրն

իր ամենահասուն հասակումն է լինում և մոտավորապես 15 մլ յերկարություն և 10 մլ հաստություն է ունենում (նկ. 4):

Թրթուրը շուտով կաշին ծակում է և այդ անցքի միջով շնչում: Նա սնվում է այն թարախով, վոր իր նրստած ուռուցքի մեջ շատ կա:

Յերբ անցքը բավականին մեծանում է, թրթուրը դուրս է գալիս, ընկնում է գետին, հետո մտնում է խոտերի մեջ կամ իր համար մի ուրիշ պատասպարան է գտնում, իսկ



Նկ. 3. Կենդանու մորթու տակի ուռուցքը: Ուռուցքում յերևում է թրթուրը:



Նկ. 4. «Յեկան բոռ»-ի թրթուրը:



Նկ. 5. Հարանյակի պատյանը, վորից դուրս է յեկել բոռի ճանճը:

յերբեմն ել մտնում է խոտերի մեջ: Այնտեղ նրա թաղանթն ամրանում է և նա գտնում է հարանյակ (նկ. 5):

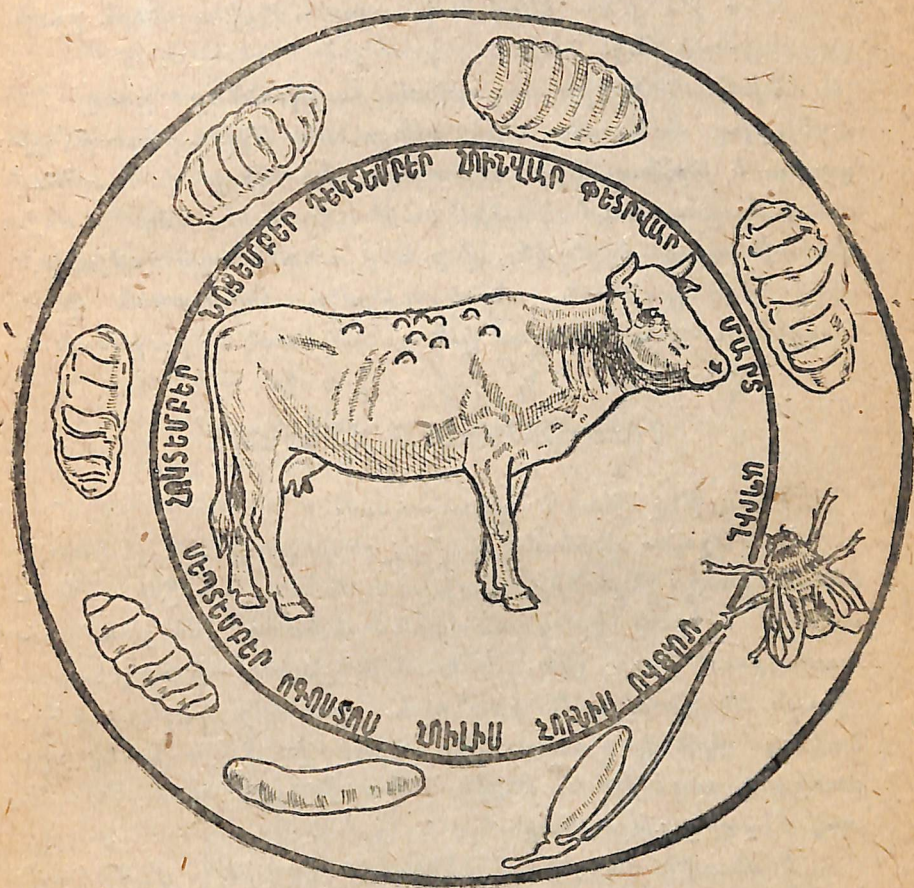
Բոուր հարսնյակի վիճակում մնում է 30—40 օր, վո-
րից հետո հարսնյակից դուրս է գալիս հատունացած, մեղ-
վի նման մի միջատ (բոու) (նկ. 6):

Հատունացած ճանճը՝ բոուր, ապրում է 20—25 օրից



Նկ. 6. Եզ բուսի ճանճը:

վոչ ավելի: Այդ ամբողջ ժամանակամիջոցում նա (հարս-
նյակի նման) վոչ ուտում է, վոչ էլ խմում և ապրում է
սննդի այն պաշարով, վոչ ամբարել է իր մարմնի մեջ դեռ



Նկ. 7. Բոուի կարգացումն ըստ ամիսների:

Թրթուր Ժամանակ: Ճանճ դառնալուց հետո բոռերը շուտով դուզավորվում են և մի քանի օրից հետո ձու յեն դնում: Յուրաքանչյուր եգ բոռը կարող է մինչև 500 ձու դնել:

Ահա թե ի՞նչ ձևով է կատարվում վսաստու բոռի զարգացումը (նկ. 7):

Գիտնականների ուսումնասիրութունները ցույց են տվել, վոր ամեն մի ձվից կենսունակ թրթուր դուրս չի գալիս, և թրթուրների մոտավորապես կեսը վոջնչանում ու չի կարողանում կաշին ծակել և մտնել մարմնի մեջ: Սակայն պետք է շեշտել, վոր մեր անասնապահությանը և վողջ ժողովրդական տնտեսությանը հսկայական վսաս հասցնելու համար մնացած կենսունակ մասն էլ բավական է:

ԲՈՌԻ ԴԱՏՃԱՌԱՄՎ ԱՆԱՍՆԵՐԸ

Բոռն ի՞նչ վսաս է պատճառում:

1. Ինչպես վերևում ասվեց, յերբ բոռը ձու յե դնում, կենդանիները նրանից փախչում մտնում են շրի մեջ ու ամբողջ օրերով կանգնած մնում այնտեղ, իսկ յեթե մոտակայքում շուր չկա, կենդանիներն արտաի մի ծայրից մյուսն են վաղվզում, քրտնում, փրփուրը բերնին հարձակվում շրի վրա ու չափից ավելի խմում և իրենց օրգանիզմը սառեցնում, վորից և առաջանում են ամեն տեսակ հիվանդութուններ:

Լեռնային վայրերում կենդանիները բոռից փախչելով՝ Ժայռի ու քարափի մտիկ չեն ապիս, ցած են թռչում ու հաճախ վոտքերը կոտրում, իսկ հղի կովերը վիժում են:

2. Ձվից դուրս յեկած թրթուրները կենդանու կաշին

ծակելով օրգանիզմի մեջ մտնելիս առաջ են բերում հիվանդոս ու թեթև գրգիռներ, վորից փոքրիկ վերք է գոյանում և սկսում է արյունաշուր հոսել:

Կենդանիների ներքին օրգանների միջով տեղափոխվելիս թրթուրները վսասում են այն:

Յերբ թրթուրը վերջնականապես հասունանում է, այսինքն՝ հասնում է իր զարգացման վերջին շրջանին և անցնում է կաշվի տակ, այնտեղ, ինչպես վերն ասել ենք, խորշեր են առաջանում, վորոնց մեջ թարախ է հավաքվում: Մինչև ուռուցքի ծակվելը թարախը դուրս գալու տեղ չի ունենում, մնում է մարմնի մեջ և վատացնում կենդանու առողջութունը:

3. Գիտնականների և տնտեսավարների դիտողութուններով, բոռից կենդանիները նիհարում են և նրանց քաշը պակասում է մոտավորապես 10 կգ-ով, իսկ կաթնատրվությունը 10—12% -ով:

4. Այդպիսի կենդանուց մաշկած մորթին մեծ



Նկ. 8. Վսասված կաշի:

թվով ծակեր է ունենում, վորոնք դասավորված են լինում գլխավորապես մեջքի վրա, այսինքն՝ մորթու ամենաթանգարժեք մասում: Վսասված մորթուց հնարավոր չի լինում անհրաժեշտ ձևումներ կատարել, վորի պատճառով այդպիսի մորթին համարվում է խոտան (նկ. 8):

Մենք արդեն ասել ենք, վոր բոռը կաշվի արդյունաբերությանը շատ ու շատ միլիոնների վսաս է պատճառում:

Առանց չափազանցելու կարելի չե ասել, վոր բոլի հասցրած վնասի պատճառով կոշիկի արտադրանքը տարեկան 3—4 միլիոն զույգ պակասում է:

Ինքնարտիստների հասկանալի չե, վոր ծակոտված կաշի գնելիս շատ ավելի պակաս են վճարում, քան նորմալ կաշվի համար, այնպես, վոր կաշվի տերը բավականաչափ վնասվում է:

Մի-յերկու որինակ բերենք, վորոնցից կերևա, թե վորքան մեծ են բոլի հասցրած վնասները:

1. Սարատովի մարզի կամիշինի խորհրդատեսութունն ստուգելով իր անասուններին՝ պարզել է, վոր 7886 գլուխ անասունից 2785 գլուխը բոլով վարակված են լեղեր: Խորհրդատեսութունը հաշվել է այն վնասները, վոր նա կրելու չե բոլից: Պարզվել է, վոր միայն կաշվի վնասը 16,185 ուրբու չե հասնում, իսկ մսի ու կաթի վնասը կազմում է մոտ 49,000 ուրբի:

2. Լենինգրադի մարզի մի ուրիշ խորհրդատեսութունն՝ «Իրուժնոսելյե» անունով, նույնպես հաշվել է բոլի պատճառած վնասները: Պարզվել է, վոր բոլի պատճառով անասունների կաթնատվությունը պակասում է 10% -ով, կաշիների արժեքը՝ 40% -ով, և կովերը միջին հաշվով իրենց քաշից կորցնում են 6 կիրոգրամ: Այս խորհրդատեսութուններում հաշվել են, վոր մի կովն օրական միջին հաշվով 7 լիտր կաթ է տալիս, նշանակում է՝ մեկ ամսվա ընթացքում — ապրիլի մեկից մինչև մայիս — ամեն մի կովից պետք է ստացվեր 210 լիտր կաթ, այնինչ բոլից վնասված անասուններն ամսական 21 լիտր կաթ պակաս են տվել: Ուրեմն, 21 լիտր կաթ պակաս է տվել մի կովը,

իսկ ինչ թիվ կատացվի, չեթե այդ 21 լիտրը բազմապատ կենք վնասված կովերի թվով:

ԲՈՒԻ ԴԵՍ ՊԼՅԱՐԵԼՈՒ ԳՈՐԾՆ ԻՆՉՊԵՍ ՊԵՏԲ Ե ԿԼՋՄԱԿԵՐՊՎԻ

Վերևում նկարագրած դրությունը պահանջում է բոլի դեմ ամենավճռական պայքար մղելու անհրաժեշտություն: Յեվրոպական զանազան յերկրներում արդեն տարիներ շարունակ պայքար է մղվում բոլի դեմ, վորի շնորհիվ բավականին նվազել է անասունների վարակվածությունը բոլով և, պարզ է, նվազել է նաև բոլի պատճառած վնասը:

Հաշվի առնելով այն անագին վնասը, վոր հասցնում է բոլը ժողովրդական տնտեսությունը՝ ԽՍՀՄ ժողկոմխորհը 1931 թվի նոյեմբերի 13-ի իր վորոշումով անասնատերերին պարտավորեցնում է սխտեմատիկ ու կանոնավոր պայքար մղել բոլի դեմ: Հենց այդ պատճառով ել մեզ մոտ պլանային աշխատանք է կատարվում անասուններին բոլի թրթուրներից մաքրելու ուղղությամբ:

Այդ աշխատանքի կազմակերպական ու տեխնիկական մի շարք թերությունների հետևանքով, ձեռք բերած արդյունքները դեռևս բավարար համարել չի կարելի, թեև անասունների վարակվածությունը վորոշ չափով պակասել է:

Ամեն տարի սխտեմատիկ ու պլանային աշխատանք կատարելու, ամբողջ Միության մեջ անասունների վարակը վերացնելու միջոցով բոլոր շրջաններում, անկասկած, կարելի չե բոլի պատճառած վնասները նվազագույնի հասցնել և բոլը հազվագյուտ յերևույթ դարձնել:

Ինքնըստինքյան հասկանալի յե, վոր լավագույն արդյունքի կարելի կլինի հասնել միայն այն ժամանակ, յերբ բոլից մաքրվեն վոչ միայն կազմակերպված սեկտորի (խորհրտանտեսություններ, կոլտնտեսություններ, ֆերմաներ և այլն) անասունները, այլև մենատնտեսներինն ու կոլտնտեսականներինը, վոր բավականին մեծ թիվ են կազմում:

Այսպիսով բոլի դեմ տարվելիք պլանային պայքարը լայն ծավալ պետք է ստանա: Կազմակերպվում են բոլի դեմ պայքարող բարձր, միջին և ստորին տեխնիկական պերսոնալ պատրաստող հատուկ դասընթացներ, ինչպես նաև կարճատև դասընթացներ՝ կթվորների, անասուն խնամողների, գյուղխորհուրդների անդամների, անասնապահական սեկցիաների ղեկավարների և վորակին հետևող՝ կոլտնտեսությունների տեսուչների համար: Կաշվի բոլի դեմ մղվող պայքարը սուր բնույթ պետք է ստանա:

Այսպիսով կարելի յե հուսալ, վոր միասնական պլանով հնարավոր կլինի մեծ արդյունքների հասնել:

Ըստ Հոգժողկոմատի Անասնաբուժական Վարչության վերջին կարգադրությունների, 1936 թ. հետևյալ միջոցներն են ձեռնարկվելու:

Հանրապետություններում, մարզերում, յերկրամասերում կատարվող բոլոր աշխատանքների ընդհանուր ղեկավարությունը դրվում է անասնաբուժական վարչության վրա, իսկ շրջանների աշխատանքների ղեկավարությունը՝ շրջանասնաբուժների վրա:

Թրթուրների վոչնչացման աշխատանքների անմիջական ղեկավար հանդիսանալու յե անասնաբուժական կայանների և տնտեսությունների անասնաբուժական պերսոնալը:

Տնտեսությունների անասնաբուժ. պերսոնալը պարտավոր է գյուղխորհրդի կամ շրջգործկոմի հաստատած պլանը՝ բոլի դեմ տարվող պայքարի միջոցառումների մասին՝ համաձայնեցնել շրջանասնաբուժի հետ, վորը շարունակ պետք է սեղյակ լինի, թե բոլի դեմ պայքարելու ուղղությամբ իր շրջանում ինչ աշխատանքներ են կատարվում:

Պորհտնտեսություններում բոլի թրթուրներն անմիջապես վոչնչացնում են անասնաբուժականները կամ սանիտարները, իսկ ԿՍՄ-երում և կոլտնտեսականների չհամայնացրած հոտերում՝ կթվորները, տավարապահներն ու հովիվները՝ անասնաբուժ. սանիտարների ղեկավարությամբ:

Անհատական սեկտորում այս աշխատանքը կատարում են հովիվները, կամ իրենք՝ անասնատերերը՝ գյուղխորհրդի նշանակած հատուկ մարդկանց հսկողությամբ, վորոնք ավարտած պետք է լինեն անասնաբուժական կայանին աուրնթեր գոյություն ունեցող՝ բոլի դեմ պայքարելու դասընթացները:

Բոլի դեմ պայքարելու պլանի կատարման և աշխատանքների բարձր վորակի համար պատասխանատվությունը խորհրտնտեսություններում դրվում է դիրեկտորների վրա, կոլտնտեսություններում՝ նախագահների, իսկ անհատական սեկտորներում՝ անասնատերերի:

Մեծ ուշադրություն պետք է դարձնել մենատնտեսների անասունները մաքրելու գործին, վորովհետև, լեթե այդ սեկտորի անասուններն առանց մաքրելու մնան կամ բավականաչափ լավ չմաքրվեն, ամբողջ աշխատանքի արտադրանքը, նույնիսկ հանրայնացված սեկտորինը, զգալի չափով կնվազի:

Անհատապես կոլտնտեսականներին պատկանող անաս-

սունները կանոնավոր ու պլանային ձևով մաքրելու համար անհրաժեշտ է կոլտնտեսությունների ընդհանուր ժողովներում իրազեկ պարձնել անասնատերերին, վոր նրանք պարտավոր են իրենց անասունները բոռի թրթուրներից մաքրել:

Այս բոլոր միջոցառումներով հնարավորություն կլինի շատ մեծ արդյունք ստանալ: Բայց ավելի ևս մեծ հաջողություն կարելի չե ունենալ այն դեպքում, յերբ այս վողջ աշխատանքը միաժամանակ թե հասարակական կազմակերպությունների և թե շահագրգռված տնտեսական մարմինների՝ Սոյուզգազոտկոժի, սոյուզմյասոյի, սոյուզմոլկոյի և սոյուզգազոտսկոտի մշտական և անդուլ հսկողություն տակ լինի:

Կոնկրետ կերպով ինչպես է արտահայտվելու հասարակական և տնտեսական կազմակերպությունների ոգնությունը:

Հասարակական և տնտեսական կազմակերպությունները մարտ, ապրիլ և մայիս ամիսներին լայն բացատրական աշխատանք պետք է կատարեն: Նրանք պետք է հետեւին, վոր բոռի դեմ պայքարելու հարցը մինչև ամառնամուտ քննված լինի թե կոլտնտեսությունների ընդհանուր ժողովներում և թե մենատնտեսների հատուկ ժողովներում: Հասարակական և տնտեսական կազմակերպություններն այդ ժողովները հրավիրելու նախաձեռնողներ պետք է լինեն:

Բացի զրանից, նրանք իրենց գյուղական մթերոդների միջոցով միս, կաթ և անասուն մթերելիս նաև բացատրական աշխատանք պետք է կատարեն: Տնտեսական հիմնարկների գործակալներն անասնատերերին կոնկրետ որինակներով պետք է ցույց տան այն վնասը, վոր բոռն է պատճառում նրանց՝ փչացնելով կաշին, միսը և այլն:

Յեթե հասարակական և տնտեսական կազմակերպություններն անմիջականորեն մասնակցեն բոռի դեմ մղվող պայքարին, ապա կարելի կլինի յենթադրել, վոր գործի հաջողությունն ապահովված է:

Այստեղ մենք պայքար կազմակերպելու վերաբերյալ միայն ընդհանուր դատողություններ կտանք, իսկ պայքարի ավելի պարզ ձևերի մասին կխոսենք այս գրքուկի հավելվածում, վորտեղ ցույց է տրված Լենինգրադի մարզում հաջողությամբ գործադրվող կազմակերպական սխեման:

ԲՈՐԻ ԴԵՄ ՊԱՅԿԱՐԵԼՈՒ ՄԻՋՈՑՆԵՐԸ

Բոռի դեմ ինչպես պետք է պայքարել:

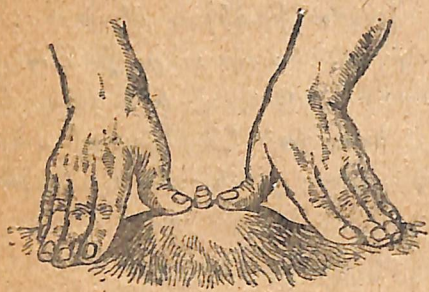
Բոռի դեմ պայքարելու ամենամատչելի և ռացիոնալ միջոցները հետևյալներն են.

1. Թրթուրները դուրս սեղմելն ու վողջնացնելը.
2. դեղորայք քսելը.
2. դեղորայք սրսկելը:

Դուրս սեղմելը.— Առաջին ձև. դուրս սեղմելն այսպես է կատարվում. կենդանուն կապում են: Նախքան թրթուրները դուրս սեղմելը, բոլոր անասուններին ուշադրությամբ քննում են և հայտաբերած բոլոր ուռուցքների վրայի մազը խուզում: Յեթե ուռուցքը բավականաչափ մեծ անցք ունի, սկսում են սեղմել՝ թրթուրները դուրս հանելու համար (նկ. 9):

Նախքան սեղմելը, անցքը պետք է մաքրել և թարախը հեռացնել: Այնուհետև լերկու ձեռքի բթամատով ու ցուցամատով միաժամանակ հուպ են տալիս ուռուցքի բոլորըն ու այսպիսով թրթուրը մոտեցնում ուռուցքի անցքին:

Յերբ թրթուրն ուռուցքի անցքից յերևում է, ուռուցքը մեկ էլ են հուպ տալիս, և թրթուրն անցքից դուրս է գալիս, վորից հետո ձեռքով կամ ունեխիով բռնում—դուրս են քաշում (Նկ. 10):




Նկ. 9. Ձեռքով բռնի թրթուր հանելը:

Դուրս հանած թրթուրը պետք է կամ սատկեցնել (ճգմել) կամ ախտահանիչ հեղուկի (նավթի կամ ֆորմալինի) մեջ դրել:

Թրթուրը դուրս հանելուց հետո անմիջապես պետք է դուրս բերել նաև ամբողջ թարախն ու անցքին յուր կամ ախտահանիչ վորեւ այլ նյութ քսել:

Նկարագրած այս ձևը, ինչպես յերևում է, շատ պարզ է և ամեն մեկը կարող է այն գործադրել, մանավանդ, յեթե նրան

Թրթուրը շատ զգուշ պետք է դուրս սեղմել, վոր կենդանու մաշկի տակ չճխվի: Յեթե թրթուրը մաշկի տակ ճխվում է, այնտեղ վերք է գոյանում, վորը յերկար ժամանակ չի լավանում և կենդանուն հյուժում է: Այսպիսի դեպքերում պետք է դիմել անասնաբուժին:



Նկ. 10. Բռնի թրթուրը բռնելու համար գործածվող ունեխի:

մեկ անգամ ցույց տրվի ամբողջ գործողությունը: Այս աշխատանքը կարող են կատարել անասուններին խնամողներն ինքնուրույն կերպով, յեթե նրանք նախապես անասնաբուժերից սովորել են այդ անել:

Թրթուրները դուրս հանելու նպատակով անասուններին պետք է պարբերաբար, ամեն 5 օրը մեկ անգամ, քննության յենթարկել, մինչև վոր բոլոր թրթուրները հանվեն: Յեթե ուռուցքի մեջ ծակ է յերևում, պետք է թրթուրը դուրս սեղմել: Թրթուրի հասունացման լավ նշանն անցքի մոտ շնչարաններ յերևալն է: Հենց վոր շնչարանները յերևան, կարելի յե առանց վնասելու թրթուրը դուրս սեղմել: Ժամանակից շուտ, այսինքն՝ յերբ անցքը դեռ չի բացվել կամ դեռ փոքր է, թրթուրը չպետք է դուրս սեղմել:



Նկ. 11. Ուռուցքին դեղ քսելը:

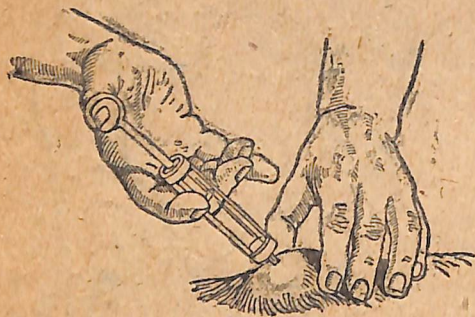
Դեղորայք քսելը.—

Թրթուր վորնչացնելու մյուս լավ յեղանակը ֆենոլ*) քսելն է (Նկ. 11): Բայց մինչև քսելը վորոշ նախապատրաստական աշխատանք պետք է կատարել—ուռուցքի վրայի մազը պետք է խուզել, անցքը մաքրել և թարախն անցքից դուրս բերել: Այս բոլորը կատարելուց հետո փայտե կամ մետաղե փոքրիկ թիակով լոբու չափ քսուք են վերցնում

*) Յենոլի քուրը (մաղ) այսպես են պատրաստում. մի մաս մաքուր ֆենոլ կամ բյուրեղային կարբոլաթթու և 9 մաս վորեւ ճարպ կամ վազելին տաքացնում, իբրև են խառնում:

ու զգուշությամբ քսում անցքին (նկ. 11): Յերկու-յերեք օրից հետո նորից պետք է դիտել ուռուցքները և յեթե պարզվի, վոր ուռուցքներից վորևե մեկի մեջ թրթուրը դեռևս կենդանի չէ, նորից պետք է ֆենոլ քսել: Յեթե յերկրորդ և հետագա ստուգումների ժամանակ ել ծակ ուռուցքներ հայտարերվեն, զեղ քսելը պետք է շարունակել:

Քսելու գործողությունը հատուկ պատրաստություն ունեցող մարզիկ պետք է կատարեն:



Նկ. 12. Ուռուցքի մեջ դեղանյութ սրսկելը:

Թրթուրը չփնասելու համար սրսկումն զգուշությամբ պետք է կատարել, վորովհետև փնասված թրթուրը կարող է անցքից գուրս չգալ և կաշվի տակ մնալով ուռուցք կառաջացնի, վորը կենդանուն մեծ տանջանք կպատճառի:

Սրսկելուց առաջ ուռուցքի շուրջը գտնված մազերը պետք է խուզել ու անցքից թարախը գուրս հանել:

Սրսկելու համար վորպես դեղանյութ գործ են ածում մաքրած կրեոլին կամ տետրաքլորածխածին: Տետրաքլոր (քառաքլոր) աշխածինը ցնդող նյութ է, այդ պատճառով ել ապակե խցան ունեցող բանկայի մեջ պետք է պահել:

Մրսկումը.—Թրթուրը վոչնչացնելու յերրորդ միջոցը սրսկելն է (նկ. 12): Մրսկումը կատարում են կամ անասեղ շպրիցով (սրսկիչ), կամ, յեթե շպրից չկա, մեքենայի յուղիչով:

Դեղանյութն ուռուցքի մեջ այնքան են լցնում, մինչև վօր լիքը լցվի:

Կրեոլինը թուլատրվում է սրսկել մի կենդանուն վոչ ավելի քան 15 ուռուցքի մեջ, վորովհետև ավելի սրսկելու դեպքում բացասաբար է ազդում կենդանու առողջության վրա:

Կենդանիներին թրթուրներից ազատելու առաջին միջոցը (գուրս սեղմելը) այլ կերպ կոչվում է մեխանիկական, իսկ մյուս յերկու միջոցը (զեղ քսելն ու ներարկելը)՝ քիմիական: Հաճախ գործ է ածվում, այսպես կոչված՝ կոմբինացված (համակցված) միջոցը, յերբ միևնույն կենդանուն միաժամանակ թե մեխանիկական և թե քիմիական յեղանակներով են մաքրում: Քիմիական և կոմբինացված յեղանակներով անասունին ամառվա մեջ 3—4 անգամից ավելի չի կարելի մաքրել:

Անասնաբուժական պերսոնալով (անասնաբուժներով և անասնաբուժակներով) ապահովված խորհրդային և կոլտնտեսային ապրանքային ֆերմաներում բոռի դեմ պետք է պալքարել քիմիական յեղանակով, իսկ մենատնտեսների և կոլտնտեսականների անասունները պետք է մաքրել մեխանիկական յեղանակով: Այս աշխատանքը կատարում են թե իրենք՝ անասնատերերը և թե հովիվները:

Անասուններին բոռից մաքրելու աշխատանքն սկսելուց առաջ չպետք է մոռանալ, վոր բոռի թրթուրների վոչնչացումը բոլոր տնտեսություններում պետք է սկսել միաժամանակ՝ մինչև անասուններին գաշա գուրս բերելը, այսինքն՝ մինչև թրթուրների գուրս թափվելը:

Յուրաքանչյուր մաքրելու ժամանակ տնտեսության բոլոր անասունները պետք է ստուգվեն, բոլոր վարակված անասունները պետք է մաքրվեն ու բոլոր թրթուրները վոչնչացվեն:

Բոռի թրթուրների վոչնչացման վերոհիշյալ յեղանակների կանոնավոր գործադրման դեպքում կաշվի մեջ առա-

Չացող անցքերը լցվում և լավանում են, կենդանիները գիրանում, կաթնատվութիւնն ավելացնում են:

Խմբագրութեան կողմից. — Բացի վերոյիշյալ միջոցներից, կարելի չէ հանձնարարել անասուններին շոգ ժամանակ կապած պահելու պրոֆիլակտիկ միջոցը: Պետք է յենթադրել, վոր պրոֆիլակտիկայի այս առավել հեշտ միջոցը վարակից գերծ պահելու կատարյալ յերաշխիք չի, բայց վարակի տուժան իջեցնում է: Այս միջոցը գործադրելիս գիշերվա արտաի գործ պետք է կազմակերպվի: Լենինգրադի գոնայ կայանում կաթնատու անասունների նկատմամբ յեղած պայմաններից ստացված տվյալներն այս կացութիւնն ապացուցում են: Գիշերվա արտաի արդյունքն այն է յեղել, վոր բոռի թռիչքի ամբողջ ժամանակ վարակվելու աստիճանն ու տուժար նվազել են, այնինչ մյուս կողմնտեսութիւններում, վորտեղ այդ միջոցը կիրառված չի յեղել, վարակի ավելացում է նկատվել: Գիշերվա արտաը տեղի պետք է ունենա սիստեմատիկաբար, ամեն որ, բոռի թռիչքի ամբողջ ժամանակ, հարավի պայմաններում՝ մայիսից մինչև ոգոստոս, իսկ Միութեան միջին գոտու պայմաններում՝ հունիսից մինչև սեպտեմբեր: Բայց այս միջոցն արդյունավետ է լինում այն դեպքում, յերբ անասունները ծածկի տակ են, յերբ անասունները կապած են պահվում:

Յ Ե Զ Ը Լ Կ Լ Յ Ո Ւ Թ Յ Ո Ւ Ն

Խորհրդային Միութեան բոլոր աշխատավորները զործով և իրենց փորձով համոզվեցին, վոր խորհրդային կառավարութեան ցուցումներով իրենց ձեռք առած միջոցներն ահագին ոգուտ տվին:

Վերջին տարիներս բոլոր աշխատավորներն իրենց աչքով տեսան ու համոզվեցին, թե մեր յերկրում սոցիալիստական շինարարութիւնը բոլոր բնագավառներում և մաս-

նավորապէս գյուղատնտեսութեան ասպարիզում ինչպէս է աճում ու ծավալվում: Մենք կենդանի վկաներ ենք հին քաղաքների վերաշինութեան, նորերի կառուցման, շինարարութեան և գյուղի ու վերջինիս վողջ կյանքի սոցիալիստական վերակառուցման գործին:

Մեր նվաճումների ասպարիզում ամենաթույլ տեղը անասնապահան բնագավառն է, վորովհետև կուլակութիւնն իր լիկվիդացիայից առաջ, իր վերջին շունչը փրչելիս, իշխանութեանը գիտակցորեն վնասելու համար, վնասարարաբար ահագին քանակութեամբ անասուն փչացրեց: Այժմ մեր ընդհանուր անելիքն այն է, վոր անասունների հոտը վոչ միայն քանակապէս վերականգնենք, այլև նրա վորակը լավացնենք, անասուններն առողջացնենք:

Մենք պե՛տք է բարձրացնենք անասնապահութեան արտադրանքի թե քանակը յե՛վ թե վորակը: Այս նպատակին հասնելու ուղիներից մեկը բոռի գե՛մ պայքար մղելը, նրա թրթուրները վոչնչացնելն է:

Ուրեմն՝ սե՛ղմ շարժե՛րով համերա՛խ պայքար մղենք այդ վնասատուի դեմ: Բոլորս միասին՝ կոլտնտեսականներս ու խորհանտեսութիւնների բանվորներս, մենատրնտեսներս, անասնաբուժներս ու գյուղական վողջ հասարակայնութիւնս, համերա՛խ գրոհով, միասնական հակասով պայքարի՛ յելենք մեր անասնապահութեան ու կազմի արդյունաբերութեան ամենակատարի թեմամբ՝ բոռի դեմ:

Համերա՛խ, միասնական պայքարով մենք կհաղթենք սոցիալիստական սնեստութեան այս հակասում յե՛վս, վորով յե՛վ կկասարենք կուսակցութեան տուապարաններն ու կառավարութեան կարգադրութեւնները:

Միասնական հակասով պայքարի՛ յելենք բոռի դեմ:

**ԼԵՆԻՆԳՐԱԴԻ ՄԱՐԶԻ ՇՐՋԱՌՎԱՐՉՈՒԹՅԱՆ
ԳՈՐԾԱԴՐԱԾ՝ ԿԱՇՎԻ ԲՈՒԻ ԴԵՄ ՄՂՎՈՂ ՊԱՅԲԱՐԻ
ՄԻՋՈՑՆԵՐ ԿԱԶՄԱԿԵՐՊԵԼՈՒ ՍԽԵՄԱՆ**

Կաշվի բոուի դեմ շրջանում մղվող պայքարի ընդհանուր ղեկավարութունը դրվում է հողբաժնի վրա: Շրջանում բոուի դեմ անհրաժեշտ միջոցառումներ գործադրելու անձնական պատասխանատվութունը շրջհողբաժնի ավագ անասնաբուժն է կրում: Նրա պարտականութունների շարքն են դասվում.

1. շրջանում կատարվող աշխատանքների ընդհանուր ղեկավարութունը.

2. շրջանում հաշվառումը կանոնավոր կատարելը.

3. աշխատանքի վորակին հետևելը:

Աշխատանքի վորակ ասելով պետք է հասկանալ աշխատանքը ժամանակին սկսելը, կրկնվող դիտումները և անասուններին բոուի թրթուրներից մաքրելու գործը ժամանակին կատարելը, թույլ չտալով, վոր թրթուրներն իրենք դուրս թափվեն, և պայքարի առաջադրած մեթոդների ճիշտ կատարումը:

Անասնաբուժական յենթաշրջանում հակաբուռային կամպանիա կազմակերպելու պատասխանատվութունը դրվում է շրջանային անասնաբուժի վրա:

Յենթաշրջանային անասնաբուժ. աշխատողների պարտականութուններն են.

1. նշանակված անձանց հրահանգներ տալը թե կազ-

մակերպչական հարցերի և թե պայքարի միջոցառումներին մեթոդների վերաբերյալ.

2. կոլտնտեսական և մենատնտեսական սեկտորներում հաշվառում կատարելու վերաբերյալ հրահանգներ տալը:

3. կամպանիա կազմակերպելու նախապատրաստությունը.

ա) պլան մշակելը.

բ) քիմիական նյութերն ու գործիքները դասավորելն ու բաշխելը.

գ. համախառնած ու մենատնտեսական սեկտորներում ագիտ-մասսայական աշխատանք կատարելը (խմբակալին պարապմունքների ժամանակ, կթվորներին, հովիվներին, տավարապահներին հետ զոտանանաբուժական գիտելիքներից զրույցներ կազմակերպելը).

դ) բրոշյուրներն ու պլակատներն ուղարկելը.

4. բոռի դեմ մղվող պայքարին մասնակից դարձնել էր շրջանի գյուղական գաղթիցներին աշակերտներին, պիոներ-ջոկատներին և Պաշրավիաքիմի բժիշկներին.

5. կատարել աշխատանքի վորակի և հաշվառման ստուգում:

Անասնապահական սեկցիայի ղեկավարը գյուղխորհրդի մասշտաբով պատասխանատու չէ խոշոր յեղջյուրավոր անասունների բոռի դեմ մղվող պայքարի միջոցառումներին կիրառման համար: Նրա վրա յեն ընկնում կոլտնտեսությունների աշխատանքները կազմակերպելու պարտականությունները, հսկողութուն սահմանելը, վոր հաշվետու տեղեկագրերը ժամանակին ներկայացվեն և ճիշտ կազմված լինեն: Անհատական սեկտորի դեմ անասնապահական սեկցիայի ղեկավարի պարտականությունն է՝ մենատնտեսների անասուններն ստուգելու և մաքրելու համար հա-

տուկ վայրեր տանելու գործ կազմակերպելը: Այս աշխատանքը նա կատարում է անասնաբուժական սանիտարների անմիջական մասնակցությամբ կամ նրանց հսկողությամբ:

Յուրաքանչյուր անգամ մաքրելուց ու ստուգելուց հետո անասնատերերին համապատասխան տեղեկանք և տրվում, առանց վորի անասունները չպետք է ընդունել հոտի մեջ: Տեղեկանքը պետք է ներկայացվի հովիվին:

Ընդհանրապես պետք է նկատի ունենալ մենատնտեսների անասունները մաքրելու գործին հովիվներին մասնակից դարձնելու վորջ կարևորությունը:

Անհատական սեկտորի հաշվետվությունը վարում է անասնապահական սեկցիայի ղեկավարը և բոլոր տվյալները տրվում են գյուղատնտեսական կամպանիաների հաշվառման գործը վարող գյուղխորհրդի լիազորին:

Աշխատանքի վորակի վրա հսկելու պարտականությունը դրվում է անասնապահական սեկցիաների վարիչների վրա:

Անասունները բոռից մաքրելու ձեռնարկումները կիրառելու պատասխանատվությունը դրվում է—քաղաքներում՝ սանիտարական անասնաբուժների, խորհանտեսություններում՝ գիրեկտորների, կոլտնտեսություններում՝ նախազահների և անհատական սեկտորում՝ անասնատերերի վրա:

Շրջանի ավագ անասնաբուժը կամպանիան սկսելիս կազմակերպակուն և վերահսկողության հարցերում իրեն ոգնելու համար գործին մասնակից է դարձնում կոմպերիտմիություն, կուսմարմիններին, Պաշրավիաքիմի և հետևյալ տնտեսական կազմակերպությունների՝ Սոյուզգագոտկոժի,

Սոյուզմյասույի, Սոյուզգագոտսկոտի և Սոյուզմուլոկոյի տեղական ներկայացուցիչներին:

Յուրաքանչյուր հասարակական և տնտեսական կազմակերպության ներկայացուցչի հանձնարարվում է վորոշ աշխատանք, վորի համար նա պետք է պատասխանատվություն կրի:

Կամպանիան անցկացնելու ժամանակամիջոցում տեղերում անասնաբուժական ցանցին պետք է ոգնեն բոլոր զոտեխնիկական ուժերը և գյուղատնտեսության վնասատուների դեմ պայքարող մասնագետներն ու տեխնիկները:

Բոռի դեմ մղվող պայքարի հաջողությունը սերա կապ ունի այն բանի հետ, թե մասսաները, հատկապես կանայք, վորոնց մեջ բացատրական աշխատանք պետք է կատարել, ինչ չափով են մասնակից դարձված այս աշխատանքը կատարելու գործին:

Ազիտացիոն վողջ աշխատանքը պետք է կատարել հետևյալ ձևով.

1. Ղեկավարող անասնաբուժական անձնակազմը տեղական պարբերական մամուլում, ըստ հնարավորության, լայնորեն ու լրիվ չափով պետք է պարզաբանի այն բոլոր հարցերը, վորոնք կապված են հակաբոռային կամպանիայի հետ, և նշի կամպանիայի գարգացման եռապները:

2. Միաժամանակ բոլոր միջոցները պետք է ձեռք առնել վեն, վոր հասարակության ուշադրությունը կազմակերպվի անցկացվող կամպանիայի հարցերի շուրջը՝ մորելիդացիայի յենթարկելով Պաշլավիաքիմի, կոմյերիտմիության, պիոներըտկատների ու գյուղյերիտգպրոցների ուժերը:

3. Անասնաբուժ-սանիտարների, բրիգադիրների, կաթնապրանքային ֆերմաների վարիչների գասընթացների,

ինչպես և հովիվները, նախապանների, կթվորների, անասնապահական սեկցիաների անդամների և գյուղխորհուրդների ու կոլտնտեսությունների վորակի տեսուչների, անասնապահական գիտելիքներն ուսումնասիրող խմբակների ծրագրի մեջ բոռի մասին անպայման միջանի պարապմունք պետք է մացնել:

4. Բոռի մասին զեկուցումներ տալ կուսակցական և կոմյերիտական սեկցիաների կազմակերպությունների նիստերում, կոլտնտեսականների և խորհատնտեսությունների աշխատավորների, ինչպես և մենաստեանների ընդհանուր ժողովներում:

5. Կազմակերպել լեուրյակներ՝ նվիրված բոռի դեմ մղվող պայքարին:

6. Մորելիդացիայի յենթարկել գյուղական ակտիվը և գյուղի աշխատողներին՝ հանձինս ուսուցիչների, գյուղատնտեսների ու աշակերտության:

7. Կոլտնտեսություններում ու խորհատնտեսություններում սոցմրցում կատարել բոռի դեմ մղվող պայքարի կապակցությամբ:

Անասունները բոռից մաքրելու աշխատանքները կատարելիս անասնաբուժական ցանցի բոլոր աշխատողները պետք է զեկավարվեն բոռի դեմ պայքարելու վերաբերյալ հրահանգով և ԽՍՀՄ-ի Հողժողկոմատի պարտագիր մինիմումի վերաբերյալ 1935 թվի հունվարի 4-ի № 124 հրամանով: Մինիմումի պահանջները չկատարողները յենթարկվում են 100 ուրբ. տուգանքի, իսկ չարամիտ զեպքերում մեղավորները յենթարկվում են քրեյական պատասխանատվության:

**ԲՈՒԻ ԴԵՄ ՄՂՎՈՂ ՊԱՅՔԱՐԻ ԱՇԽԱՏԱՆՔՆԵՐԻ
ՀԱՇՎԱՌՈՒՄԸ**

Բուժի դեմ մզվող պաշքարի միջոցառումների հաշվառումը կատարվում է պարտադիր կերպով: Կուրսնտեսու-թյունները հաշվետվությունն անմիջականորեն ներկայացնում են գյուղխորհրդին ըստ կուրսնտեսական հաշվետվության № 15 ձևի, յուրաքանչյուր ամսի 10-ին, 20-ին և 30-ին:

Խորհունտեսությունները վերոհիշյալ հաշվետվությունն անմիջականորեն ներկայացնում են հողբաժին՝ յուրաքանչյուր ամսի 10-ին, 20-ին և 30-ին:

Գյուղխորհուրդները, կուրսնտեսություններից ստանալով № 15 ձևի հաշվետվությունները, իսկ մենատեսական սեկտորից՝ գյուղխորհրդի այդ սեկտորի լիազորի գրքի տվյալները—հաշվետվությունների բոլոր տվյալներն ամփոփում են № 11 ձևով և ուղարկում հողբաժին՝ յուրաքանչյուր ամսի 1-ին, 11-ին և 21-ին:

Հողբաժինն իր ստացած տվյալներով կազմում է № 19 ձևի հաշվետվությունը և ուղարկում է Հոգժողկոմատ՝ յուրաքանչյուր ամսի 3-ին, 15-ին և 23-ին:

Շրջանային և լենթաշրջանային անասնաբուժական պերսոնալը հետևում է թե ձևերի ճիշտ լրացմանը և թե ցույց տված թվերի ճշտությանը:

Հետապոստման և աշխատանքի վերաբերյալ ժամանակին ու ճիշտ հաշվետվություն ներկայացնելն անհրաժեշտ է.

1. անասունների (հոտի) վարակվածության չափը փորոշելու համար.

2. բոուի զարգացման ժամանակը, իսկ դրա հետ

միասին՝ նաև աշխատանքներն սկսելու ժամանակը սահմանելու համար.

3. հետագա պլան կազմելու համար.

4. անցած տարվա աշխատանքի փորակը փորոշելու համար:

**ՀԱՇՎԱՅԻՆ ՔԱՐՏԻ ՅԵՎ ԱՅՆ ԼՐԱՑՆԵԼՈՒ ՁԵՎԻ ՄԻ
ՆՄՈՒՇ**

Կուրսնտեսային հաշվային № 15 ձև
Կուրսնտեսություն ԽՍՀՄ-ի ԺԿՍ-ի 34 թ. 2/11—№ 2599 վո-
րոշման հիման վրա: Հաստատում ենք. ԽՍՀՄ
Պետպլանի ՑՈՒՆԽՈՒ-ի պկտ՝ Ոսինսկի,
ԽՍՀՄ-ի ՀԺԿ Ձեքնով:

Գյուղխորհուրդ Տասնորյա
Շրջան Ներկայացվում է գյուղխորհուրդ, իսկ ՄՏԿ-ի
սպասարկած կուրսնտեսություններից՝ նաև
ՄՏԿ՝ յուրաքանչյուր ամսի 10-ին, 20-ին
և 30-ին:

**ՀԱՇՎԵՏՎՈՒԹՅՈՒՆ ԳՅՈՒՂԱՏՆՏԵՍԱԿԱՆ ՎՆԱՍԱՏՈՒՆԵՐԻ
ԴԵՄ ՄՂՎՈՂ ՊԱՅՔԱՐԻ ՄԻՋՈՑԱՌՈՒՄՆԵՐԻ**

Ա. ամսի 1936 թ.

ՄՏԿ-ն սպասարկում է արդյուր կուրսնտեսությունը (այո, վոչ)

№ ըստ կարգի	Վնասատուի կամ հիվան- դության անունը	Մաքրելու պլանը	Կամայանիայի սկզբից փաստորեն մաքրված է հեկտար, տոնն, քառ. մետր, դուբի և այլն:
1			
2			
3			
4			
5			

ՀԵՏԱԶՈՏՈՒԹՅԱՆ ԱՐԴՅՈՒՆՔՆԵՐԸ

Վնասատուի կամ հիվանդության անունը	Հետազոտված և հեկտար կամ քառ. մետր, հաս. բույս և այլն	Նրանցից վարակված են	Վարակման միջին խտությունը
1	2	3	4

4-րդ սյունակի վարակման խտությունը պետք է ցույց տրվի մեկ բույսի կամ նրա մասի (տերևի, արմատի, ցողունի և այլն) համար 1 քառ. մետրին, իսկ հողում գտնվող միջատների համար՝ 1/4 քառ. մետրին:

Կոլտնտեսության նախագահ հաշվետար
 Հաշվետվությունն ուղարկելու թիվը 1936 թ.

№ 15 ձևի հաշվային քարտը կազմված յերկու տախտակից՝ վերևի և ներքևի:

Հաշվետվության սյունակների լրացման կարգը հետևյալն է.

Վերեվի տախտակ

Առաջին սյունակ. — № № ըստ կարգի: Այս սյունակը, անասունները բուսից մաքրելու վերաբերյալ հաշվետվություն ներկայացնելու դեպքում, նշանակություն չունի և թողնվում է անփոփոխ:

Յեկրորդ սյունակ. — Վնասատուի կամ հիվանդության անունը: Այստեղ գրվում է, թե քանիերորդ հետազոտումն է:

Յերրորդ սյունակ. — Մշակման պլանը: Այստեղ ցույց տալ հերթական հետազոտման ժամանակ հայտարարած՝ վարակված անասունների թիվը:

Չարորդ սյունակ. — Կամպանիայի սկզբից փաստորեն մաքրված է: Այստեղ ցույց տալ, թե հերթական հետազոտման ժամանակ հայտարարված՝ բոսով վարակված անասուններից քանիսն են մաքրված բուսից:

Վերեվի ՏԱԽՏԱԿԻ ԼՐԱՑՄԱՆ ՆՄՈՒՇ

№ № ըստ կարգի	Վնասատուի կամ հիվանդության անունը	Մաքրման Գլանը	Կամպանիայի սկզբից փաստորեն մաքրված և հեկտար, տոնն, քառ. մետր, գլուխ և այլն
1	Առաջին	188	106
2			
3			
4			
5			

Ներքևի տախտակ

Առաջին սյունակ. — Նշանակել հետազոտումների հերթական համարները, այն է՝ առաջին, յերկրորդ, յերրորդ և այլն:

Յեկրորդ սյունակ. — Ցույց տալ հետազոտված անասունների թիվը՝ յուրաքանչյուր հետազոտության համար առանձին:

Յերրորդ սյունակ. — Ցույց տալ վարակված մեկ անասունին ընկնող թրթուրների միջին թիվը՝ յուրաքանչյուր հետազոտության համար առանձին:

Վնասատուի կամ հիվանդութեան անունը	Հետազոտված և հեկտար կամ խոր, մետր, հատույց և այլն:	Նրանցից վարակված են	Վարակման միջին խտությունը
1	2	3	4
Առաջին	160	92	12
Յերկրորդ	280	164	7

№ 11 ձևի հաշվային քարտի նմուշը

Գյուղխորհրդի հաշվետ, ձև № 11

Տասնորդական
 ԽՍՀՄ ԿԳԿ և ԺԿՆ-ի 34 թ. 7/12
 վարչական հիման վրա: Հաստատում էմ, ՍՄՀՄ Պետպլանի ՑՈՒՆՆՈՒ-ի պետ՝ Ոսինսկին:

Ներկայացվում է Շրջնողրածին յուրաքանչյուր ամսի 1-ին, 11-ին և 21-ին:

Գյուղխորհուրդ Շրջան

ՀԱՇՎԵՏՎՈՒԹՅՈՒՆ ԳՅՈՒՂԱՏՆՏԵՍԱԿԱՆ ԲՈՒՑՄԵՐԻ ՈՒ ԿԵՆԴՐԱՆԻՆԵՐԻ ՎՆԱՍՍՏՈՒՆԵՐԻ ԴԵՄ ՄՂՎՈՂ ՊԱՅՔԱՐԻ ՄԻՋՈՑԱՌՈՒՄՆԵՐԻ

Առ 1935 թ.

Վնասատուի կամ հիվանդութեան անունը	Մշակման պլանը հեկտար, տոնն, քառ. մետր, դուլիս և այլն:	Կամպանիայի սկզբից փաստորեն մշակված և հեկտար, տոնն, քառ. մետր, դուլիս և այլն
1		
2		
3		
4		

Վնասատուի և հիվանդութեան անունը	Հետազոտված և հեկտար, քառ. մետր, դուլիս և այլն	Նրանցից վարակված են	Վարակման միջին խտությունը

Կոլտնտեսությունների թիվը:

- ա) հաշվետու ժամկետին տեղեկություն տված
- բ) անցած ժամկետներին տեղեկագրերով ամփոփման մեջ մտցվածները
- « » 1935 թ.

Կոլտնտեսության նախագահ՝

Բարձրագր՝


4092


Յ Ա Ն Կ

Բոռն անասնապահության և կաշվի արդյունաբերության
 կառաղի թշնամին և 3
 Բոռն ինչպես է ապրում և բազմանում 3
 Բոռի պատճառած վնասները 10
 Բոռի դեմ պայքարելու միջոցները 17
 Յեղրակացութուն 23
 Լենինգրադի մարդի Շրջնովարչության գործադրած՝
 կաշվի բոռի դեմ մղվող պայքարի միջոցներ կազմակեր-
 պելու սխեման 25
 Բոռի դեմ մղվող պայքարի աշխատանքների հաշվառումը . . 30

Խմբագրի՝ ~~Մ. Կոչարյան~~ Գ. Սարյան
 Սրբազրիչ Գ ար. Հակոբյան

Չլավիտի լիազոր Ս—505, հրատ. № 345, պատվ. № 353, տիրած 2000
 Հանձնված է արտադրության 20 մայիսի 1936 թ.
 Ստորագրված է տպագրելու 13 հունիսի 1936 թ.
 2 1/4 տպ. թերթ՝ մեկ տպ. թերթում 27648 տպ. նշ.
 Գյուղերատի տպարան, Յերեվան, Նալբանդյան 11



«Ազգային գրադարան»

 NL0289259

ТТБС 50 489.

465

8841



ПРОФ. М. А. РЕЙЗМАН

Как бороться
с кожным оводом

СЕЛЬХОЗГИЗ

1956

ВРЕМЯ